



Concertation  
Information  
Prévision  
Réflexion

# Les chiffres clés de la rénovation

**2017 - Occitanie**



# ETAT DU PARC | Le potentiel de rénovation



**3 469 411**  
logements

dont

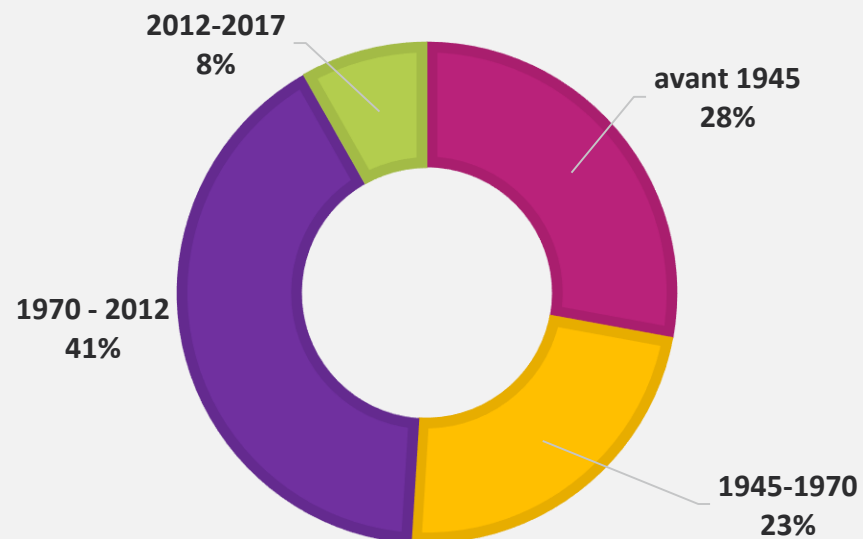
**2 632 938**  
résidences principales

**280 910**  
logements sociaux

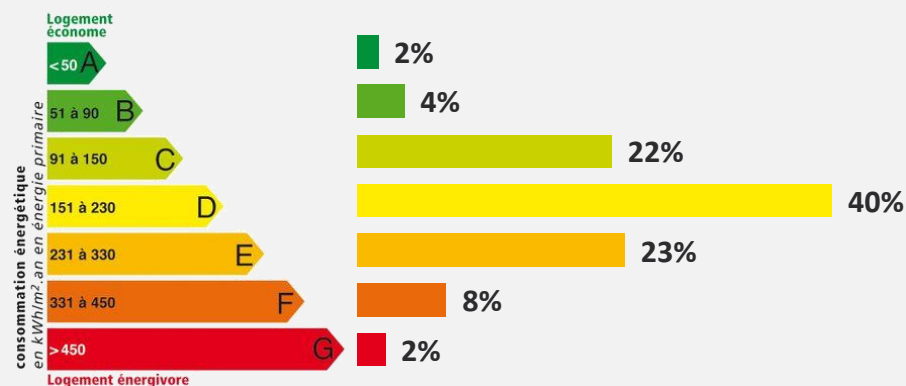
**51%**  
construites avant 1970

**10%**  
Très énergivores

## Année de construction des résidences principales



## Bilan DPE 2014 -2018



# ENJEUX | Dispositifs financiers et accompagnement des ménages

**107 514**

ménages ayant bénéficié d'un **CITE**

**2 109**

**Eco-PTZ**

**6 754**

Logements rénovés via le dispositif  
« **Habiter Mieux** »

**16 402**


**Eco-chèques logement**



## Chiffres clés 2017 ESPACES → ÉNERGIE

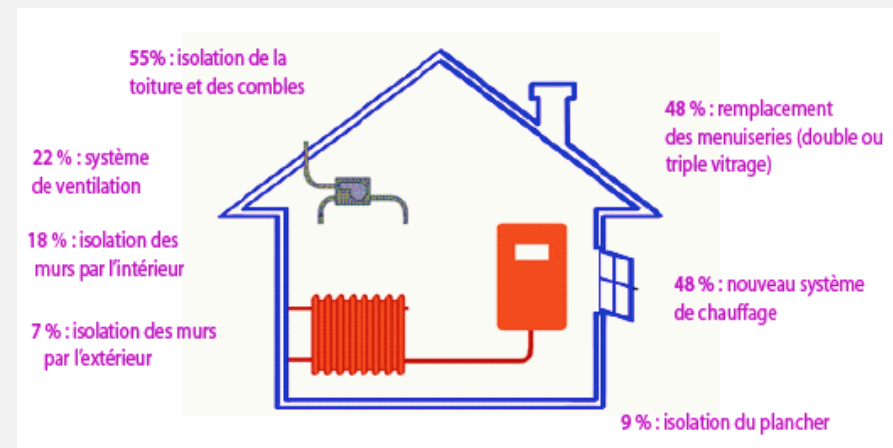
**22 400**

ménages conseillés



**13 130€**

Investissement moyen  
des particuliers



**60 577**  
établissements

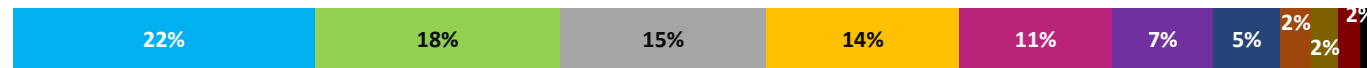
**86 226**  
salariés

**10 Mds €**  
chiffre d'affaires  
dont **3,7 Mds** en  
rénovation de logements



**5 680** entreprises de production  
à fin février 2019

## Domaines de travaux :



- Fenêtres, volets, portes extérieures
- Isolation du toit
- Isolation des murs et planchers bas
- Chaudière condensation ou micro-cogénération gaz ou fioul
- Equipements électriques hors ENR
- Pompe à chaleur
- Chauffage et/ou eau chaude au bois
- Chauffage et/ou eau chaude solaire
- Ventilation
- Panneaux photovoltaïques
- Projet complet de rénovation



# Merci pour votre attention



Retrouvez nos publications sur notre site  
[www.cercoccitanie.fr](http://www.cercoccitanie.fr)

