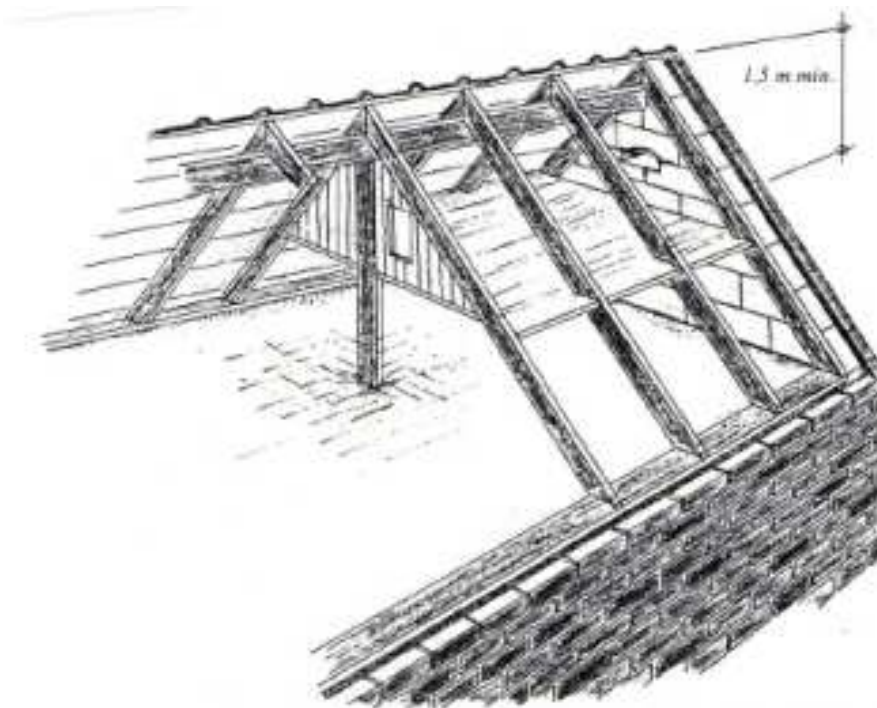


Exemples d'aménagements possibles en bâti

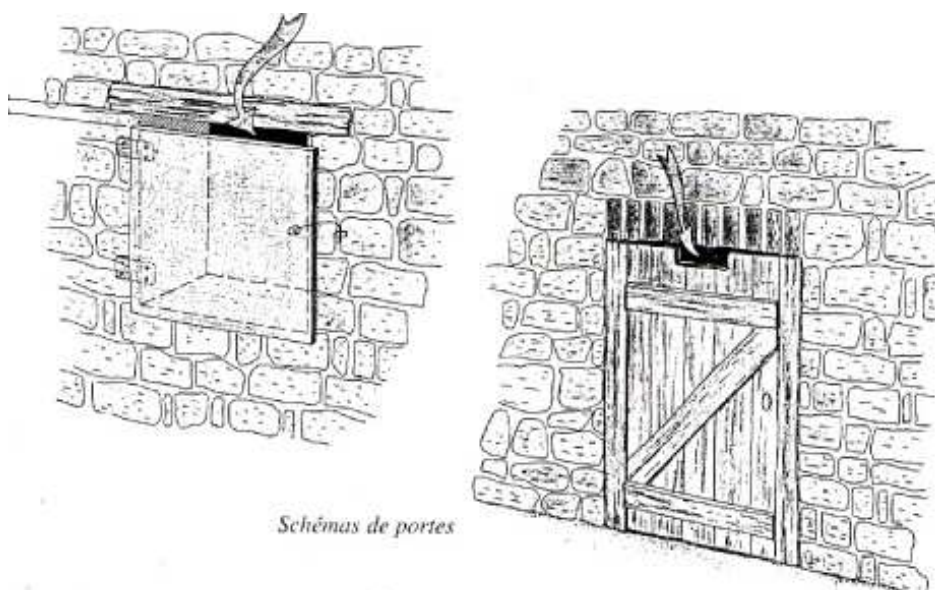
- Pour l'aménagement des combles spacieux, favorables aux Petits Rhinolophes, Grands Rhinolophes, Murin à oreilles échancrées :

Il est possible de transformer une partie des combles de la manière suivante :



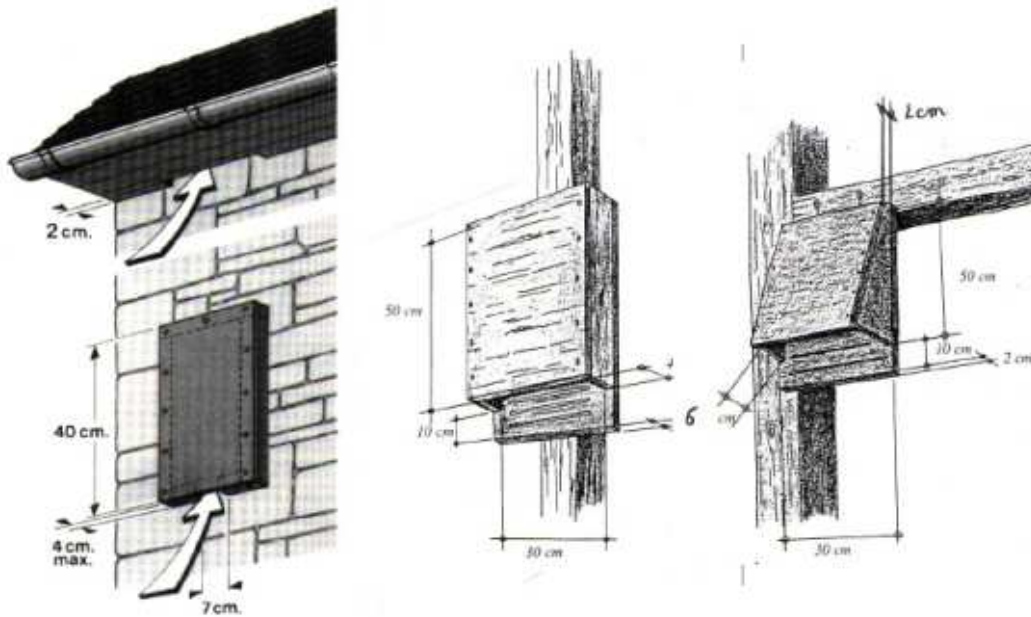
L'ouverture pour laisser passer les chiroptères doit mesurer 40 x 10 cm, ce qui permet d'éviter en plus la venue des pigeons.

Un autre type d'aménagement peut être fait pour favoriser les Rhinolophes ou le Murin à oreilles échancrées. Il est possible de réaliser des ouvertures toutes simples pour laisser aux chiroptères l'accès à une grange ou une cave, sans pour autant favoriser le passage d'animaux indésirables : rats, pigeons,...



- Pour l'aménagement favorable aux Barbastelles et à des chiroptères anthropophiles plus communs (Oreillard, Sérotine, Pipistrelles), il est possible d'aménager des nichoirs très simples soit à l'extérieur du bâtiment, soit à l'intérieur des combles s'il existe une ouverture :

Les nichoirs peuvent être en bois :



Ou en briques dont l'une des extrémités sera bouchée :



34 - Gîtes artificiels en briques plâtrières creuses



