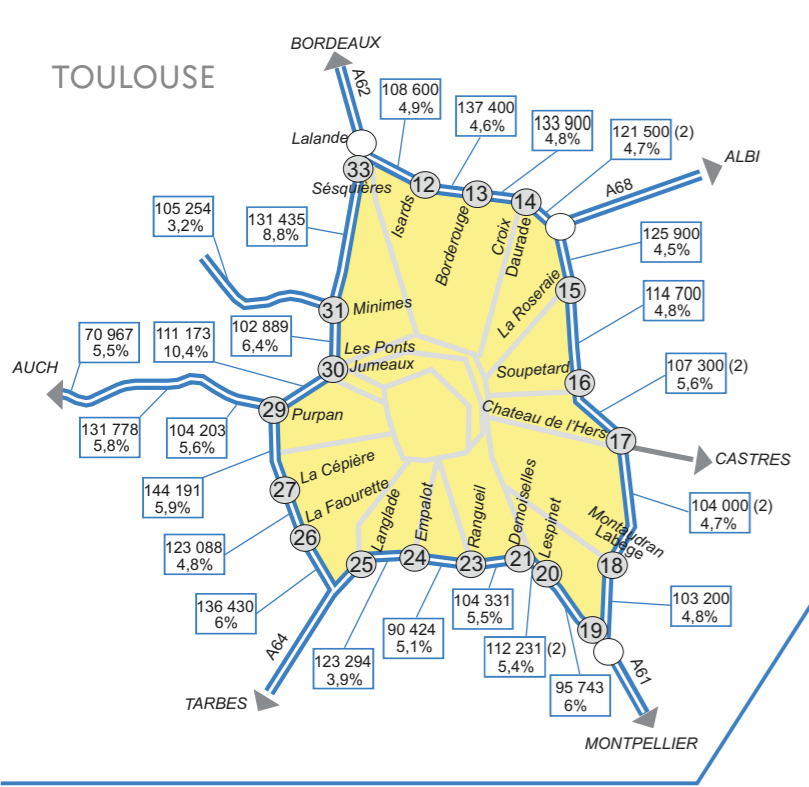


RECENSEMENT DES TRAFICS MOYENS JOURNALIERS ANNUELS (TMJA) SUR LE RÉSEAU ROUTIER NATIONAL EN 2019

«TOUS-VÉHICULES» ET «POIDS LOURDS»



TMJA (véhicules/jour)

50 000	40 000	30 000	20 000	10 000	5 000
--------	--------	--------	--------	--------	-------

■ 10 017 12,7% TMJA TV % PL **Autoroute**
■ 10 017 12,7% TMJA TV % PL **Route Nationale**

■ Postes de comptages permanents
■ Postes de comptages temporaires

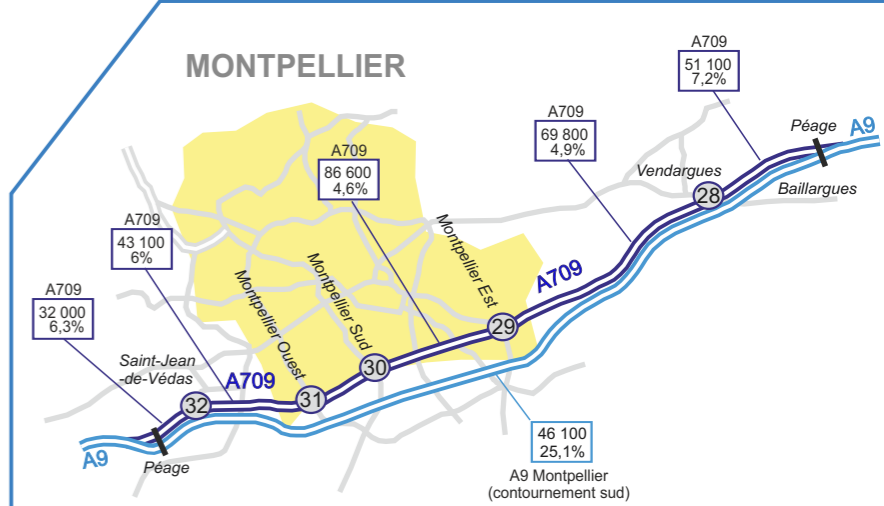
■ Postes de comptages sélectionnés pour les graphiques d'évolution des TMJA par itinéraire présentés en fin du document.
■ (1) Estimation (2) Données 2018 (3) Données 2017

Abréviations :
 TMJA : Le trafic moyen journalier annuel est égal au trafic total de l'année divisé par 365 (exprimé en véhicules/jour).
 TV : Tous véhicules
 PL : Poids lourds



Sources des données :

- Direction Interdépartementale des Routes Sud-Ouest;
- Direction Interdépartementale des Routes Massif Central;
- Direction Interdépartementale des Routes Méditerranée;
- Société des Autoroutes du Sud de la France.

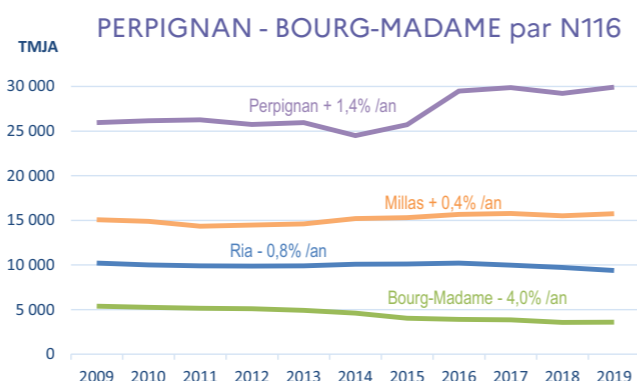
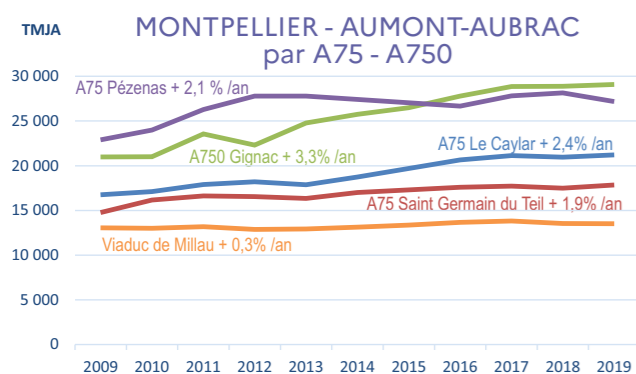
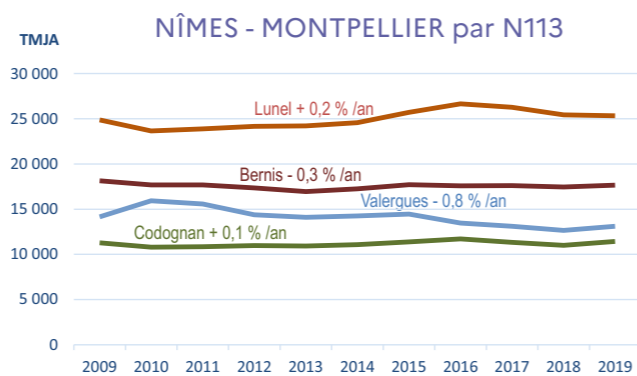
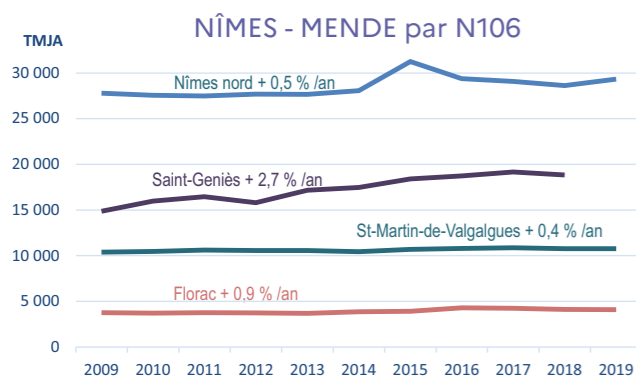
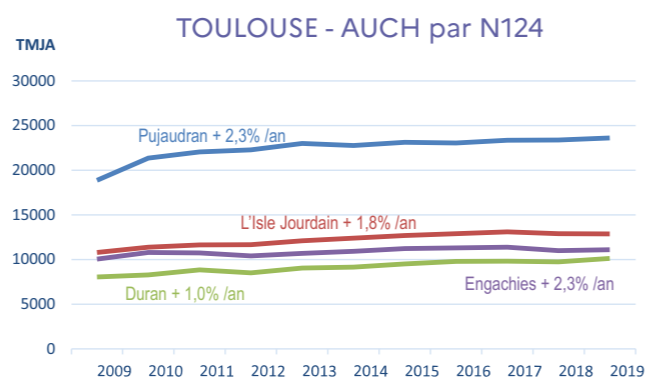
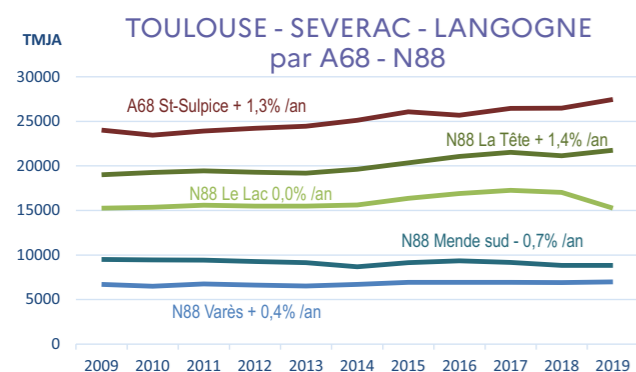
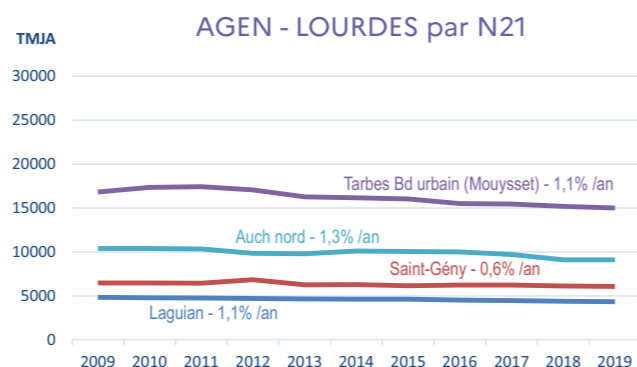
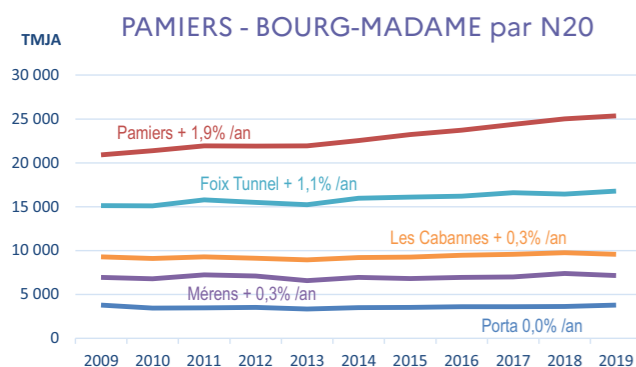


Systèmes de comptages :
 Des stations permanentes permettent de recueillir des données allant du comptage simple de tous les véhicules à une classification par longueurs, silhouettes, vitesses ou poids.
 Sur les itinéraires à faible trafic, des « comptages tournants » ou « comptages temporaires » sont effectués quelques jours dans l'année et sont redressés comparativement à l'évolution des stations de comptage permanent les plus proches.
 Pour les autoroutes concédées, les données affichées sont issues de la chaîne statistique des péages. Elles sont arrondies à la demande du concessionnaire.

ÉVOLUTIONS DES TRAFICS MOYENS JOURNALIERS ANNUELS TOUS VÉHICULES, PAR ITINÉRAIRE, SUR LA PÉRIODE 2009-2019

LES TRAFICS ROUTIERS sur le réseau national en région Occitanie en 2019

Février 2021



Nota: les pourcentages d'évolutions affichés dans les graphiques correspondent aux Taux de Croissance Annuels Moyens (TCAM) des postes de comptages sélectionnés sur la période étudiée.

