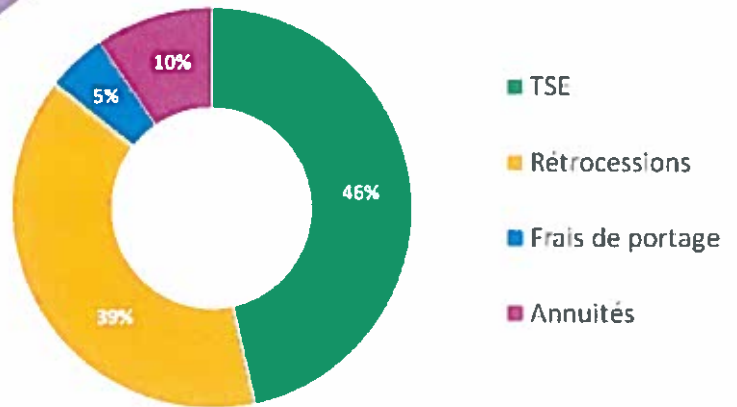
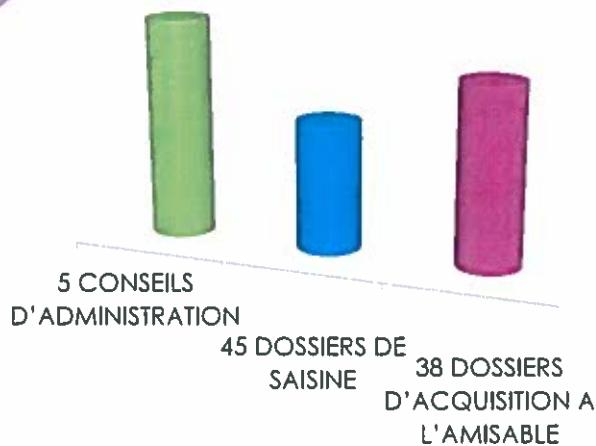


BILAN D'ACTIVITE 2017

Les ressources 2017

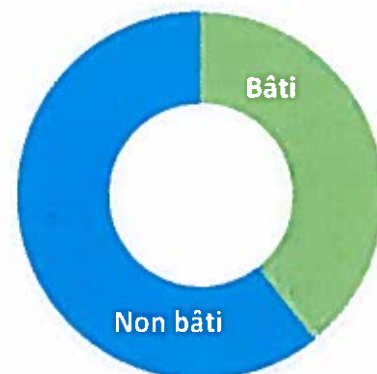


Nos actions en 2017



- La Taxe Spéciale d'Equipement (TSE) :
TSE 2017 = 272.571 habitants x 13,58 €
Soit **3.701.514,18 €**
- Les **rétrocessions** (délibérés en 2017) : **3.126.293,12 €**
- La rémunération des prestations de service représentant 2% du capital restant dû (**Frais de portage**) : **381.125,26 €**
- Le remboursement des **annuités** de portage : **757.719,62 €**

Répartition des acquisitions :

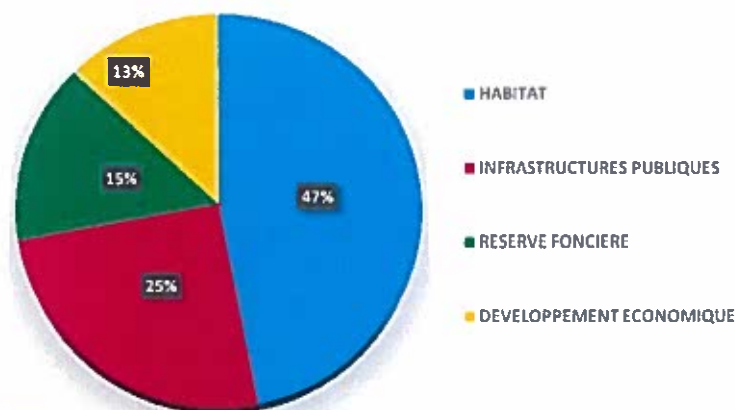


Plus de 2 millions d'euros ont été mobilisés pour l'acquisition de biens bâtis en 2017

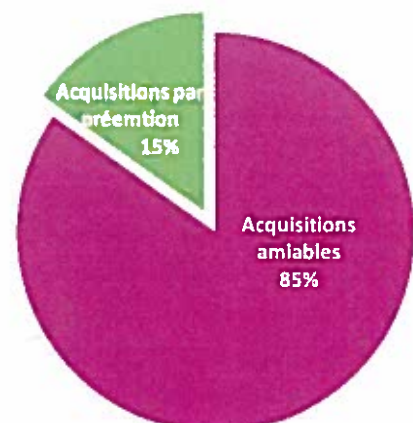
- 7.133.969,81 €** d'acquisitions (délibérées)
22ha 35a 71ca


La répartition des acquisitions 2017 en fonction du thème du PPI :

Le thème **HABITAT** représente **47 %** des acquisitions soit : **4 004 265,00 €**



Les modes d'acquisition



 Lors des séances des 26 juin 2015 et 18 mars 2016, le Conseil d'Administration de l'EPFL a décidé, à l'unanimité et à compter de ces dates, de prendre en charge les frais d'acquisition (frais notariés, d'avocats, d'experts etc...) hors frais annuels d'intervention, ainsi que tous les frais de gestion (impôts fonciers, taxes, assurances, travaux d'entretien, etc...)