

Logement étudiant

Région Occitanie





1

Principales statistiques à l'échelle Occitanie



2

Le matériau Insee mobilisable et ses utilisations possibles



1-1 Les étudiants et leur logement




1-2 Les caractéristiques du logement étudiant



1-3 Déplacements domicile-études

1-1

Les étudiants et leurs logements



Étudiant : sera défini **ici** comme **étudiant**



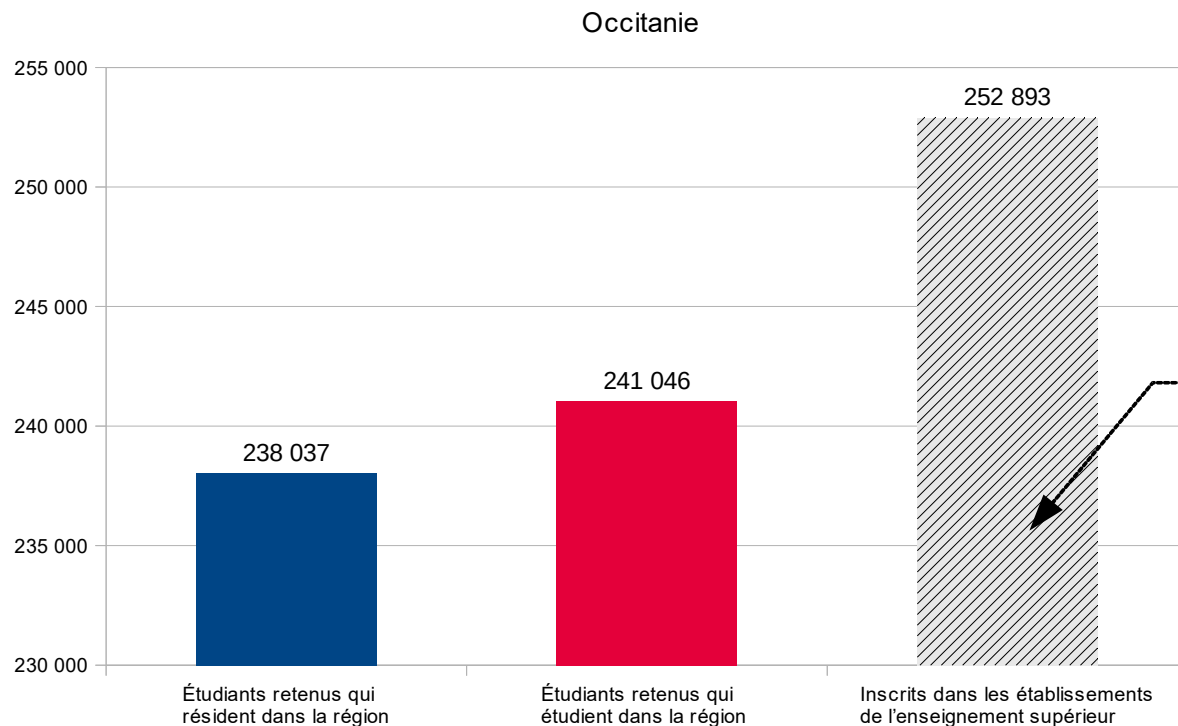
- Toute personne ayant déclaré au Recensement de la population, être :
 - âgée de 15 à 29 ans
 - détentrice d'un baccalauréat ou d'un diplôme d'accès aux études universitaires
 - et inscrite dans un établissement d'enseignement

Et

- Dont le lieu d'études est une commune abritant un établissement d'enseignement supérieur ou un CFA



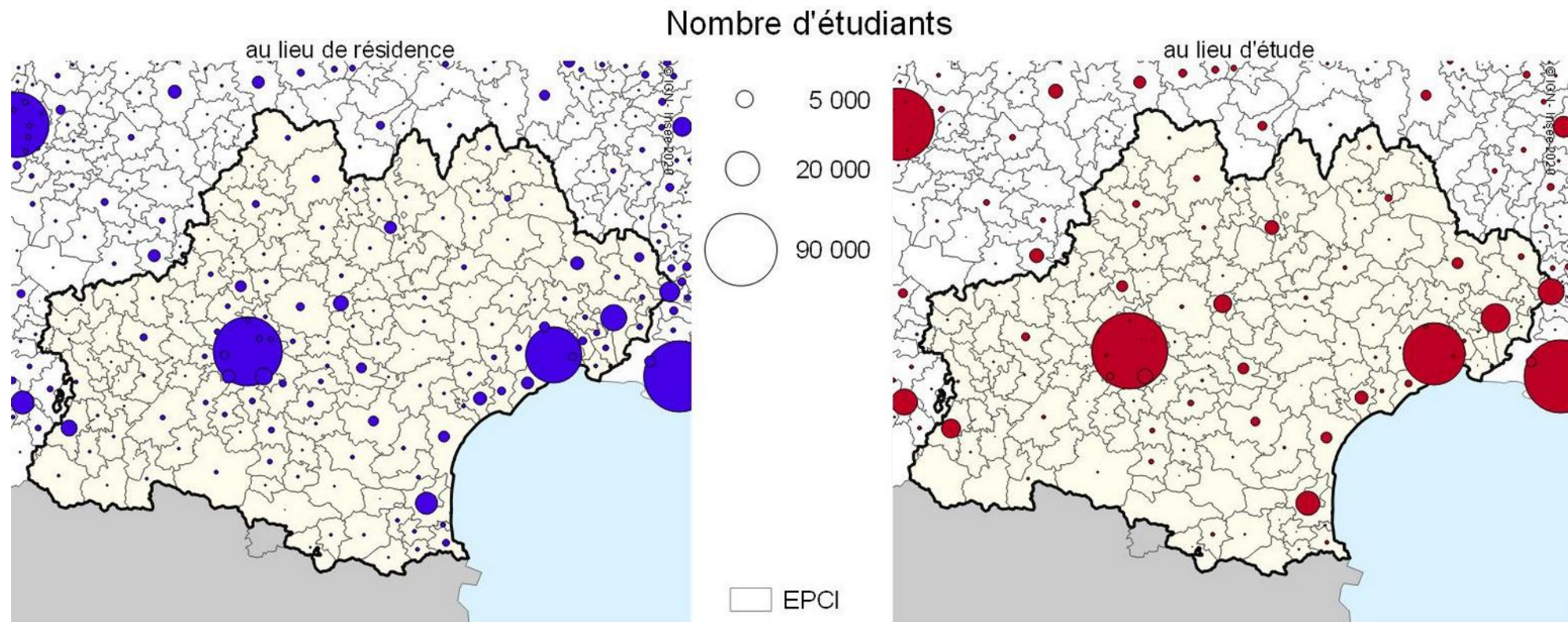
Effectifs des étudiants dans le champ de l'étude



Effectif d'étudiants quel que soit leur âge et y compris ceux résidant à l'étranger, inscrits dans les établissements et les formations de l'enseignement supérieur de la région, comptabilisés dans les systèmes d'information du Ministère de l'Enseignement Supérieur à la rentrée 2017/2018.

Source : Insee, recensement de la population 2017

Où vivent et étudient les étudiants ?




Source : Insee, recensement de la population 2017

95,5 % des étudiants vivent dans un logement ordinaire

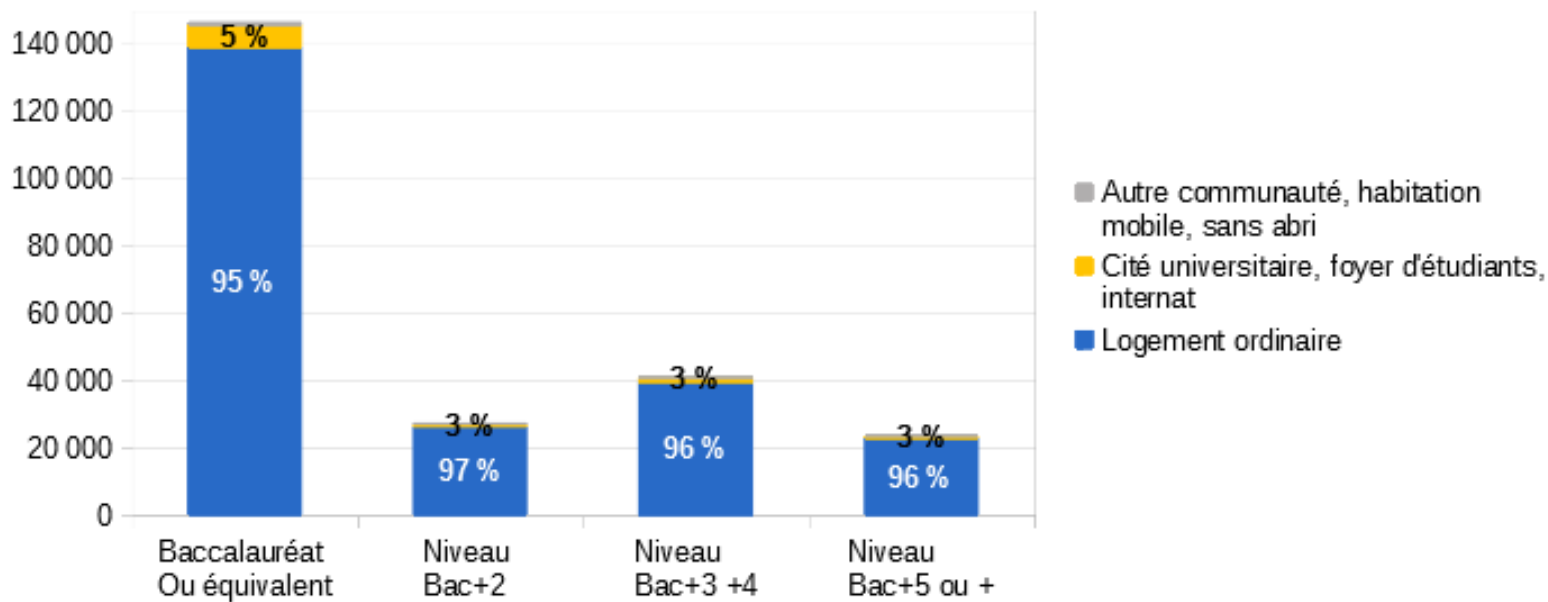
Occitanie	Étudiants résidant dans la région		France
	effectifs	en %	en %
Ensemble	238 037	100,0	100,0
Logement ordinaire	227 409	95,5	94,7
Cité U, foyer d'étudiants, internat	9 571	4,0	4,7
Communauté hors étab. étudiant, hab. mobile	1 057	0,4	0,6

Source : Insee, recensement de la population 2017

 Au recensement, les étudiants mineurs vivant dans une cité universitaire, un foyer étudiant ou un internat sont recensés dans la résidence de leur parent.

Mode d'hébergement des étudiants selon le niveau de diplôme

Occitanie



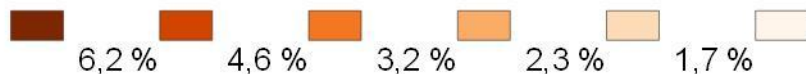
Source : Insee, recensement de la population 2017

Les logements ordinaires occupés par au moins un étudiant

Nombre de logements

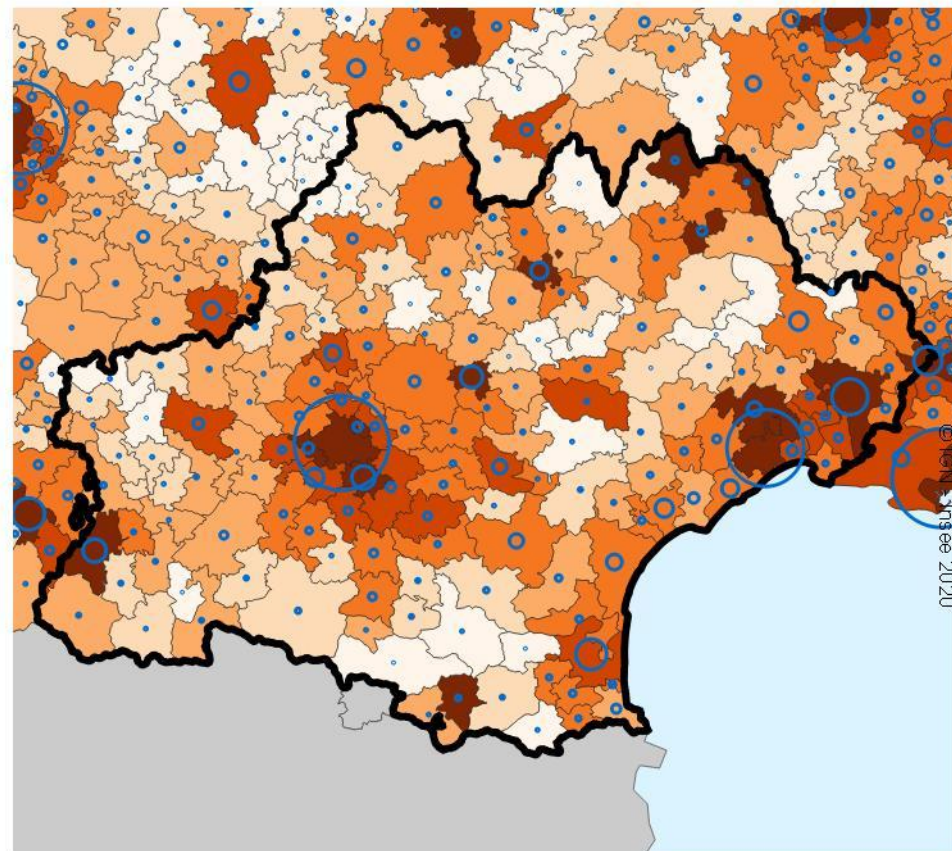


Part dans l'ensemble des logements




□ EPCI
▭ Occitanie

**2 étudiants ou plus
dans 12 % d'entre eux
(comme au niveau national)**



Source : Insee, recensement de la population 2017

02 Caractéristiques des logements des étudiants décohabitants

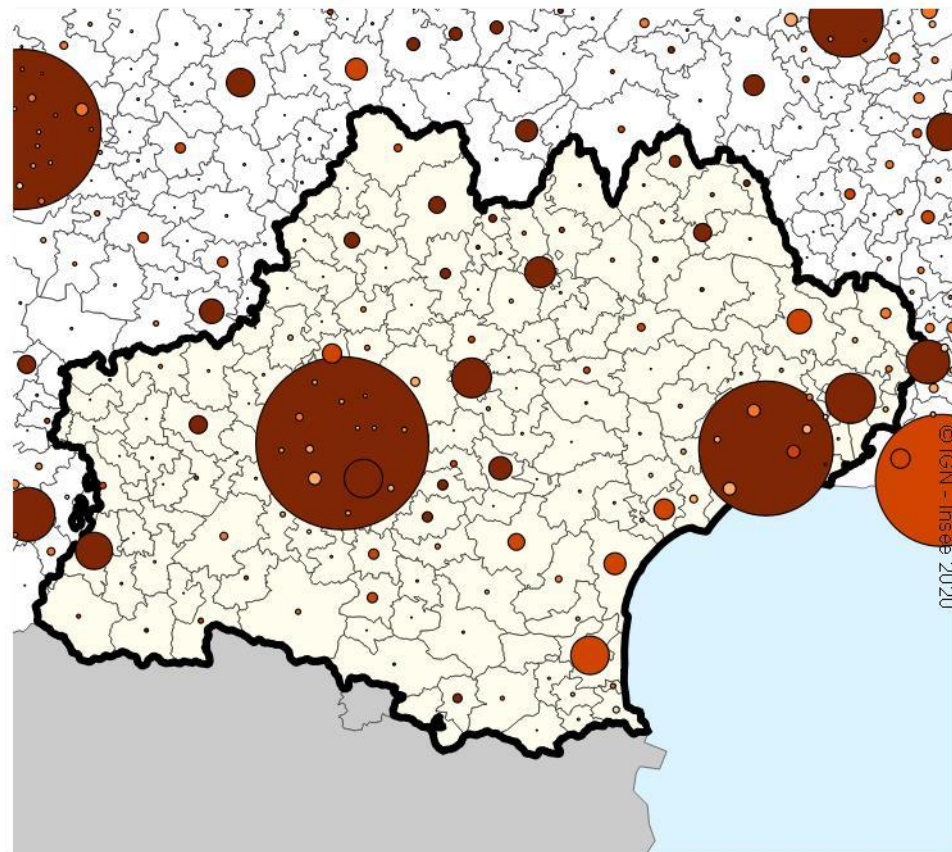
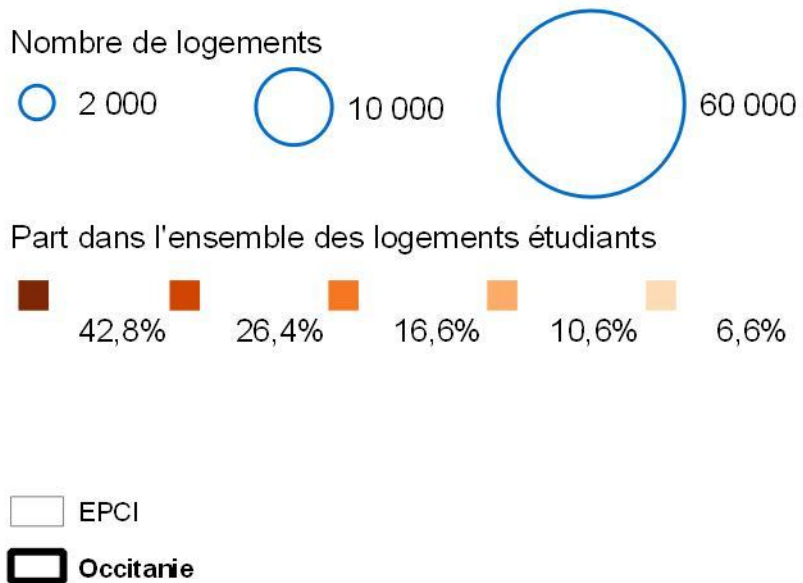


- **logement étudiant décohabitant =**
 - logement ordinaire
 - Ni avec ses parents ni membre de sa famille (hors conjoint ou enfant)

- **2 types de logements étudiants décohabitants :**
 - l'étudiant occupe seul le logement ;
 - l'étudiant occupe son logement avec d'autres personnes :
 - *son conjoint et/ou ses enfants*
 - *autres personnes (étudiantes ou non) hors famille*



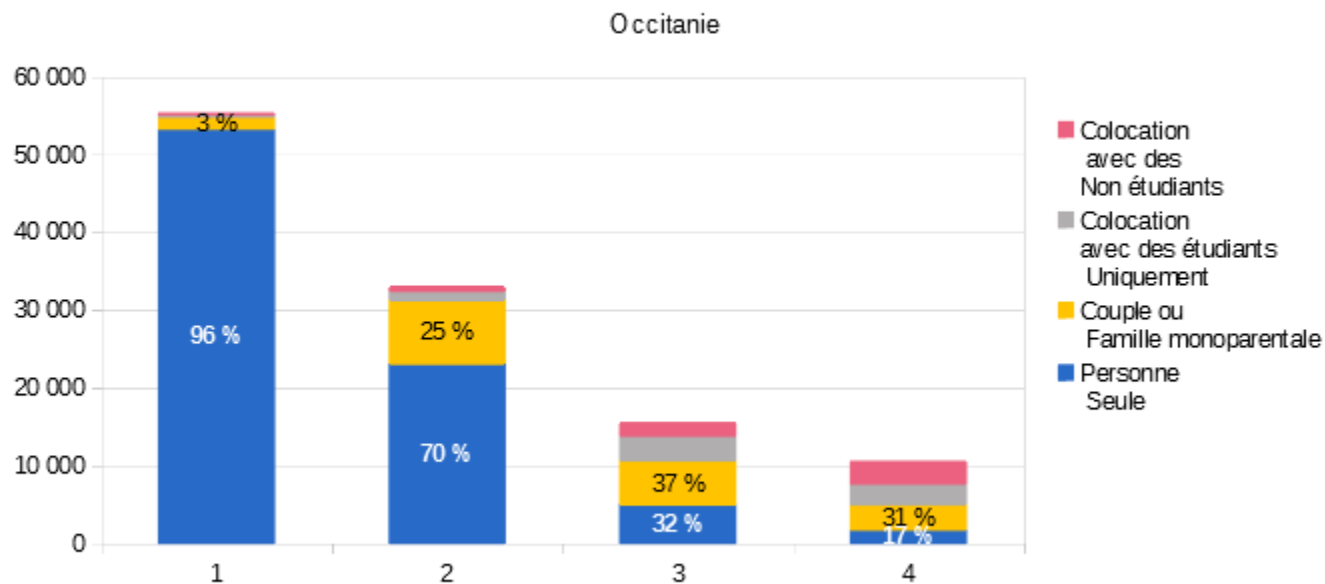
Les logements occupés par au moins un étudiant décohabitant



Source : Insee, recensement de la population 2017

Les étudiants décohabitants privilégient les petites surfaces et ils vivent principalement seuls

Répartition des logements ordinaires décohabitants selon le nombre de pièces et le mode de cohabitation

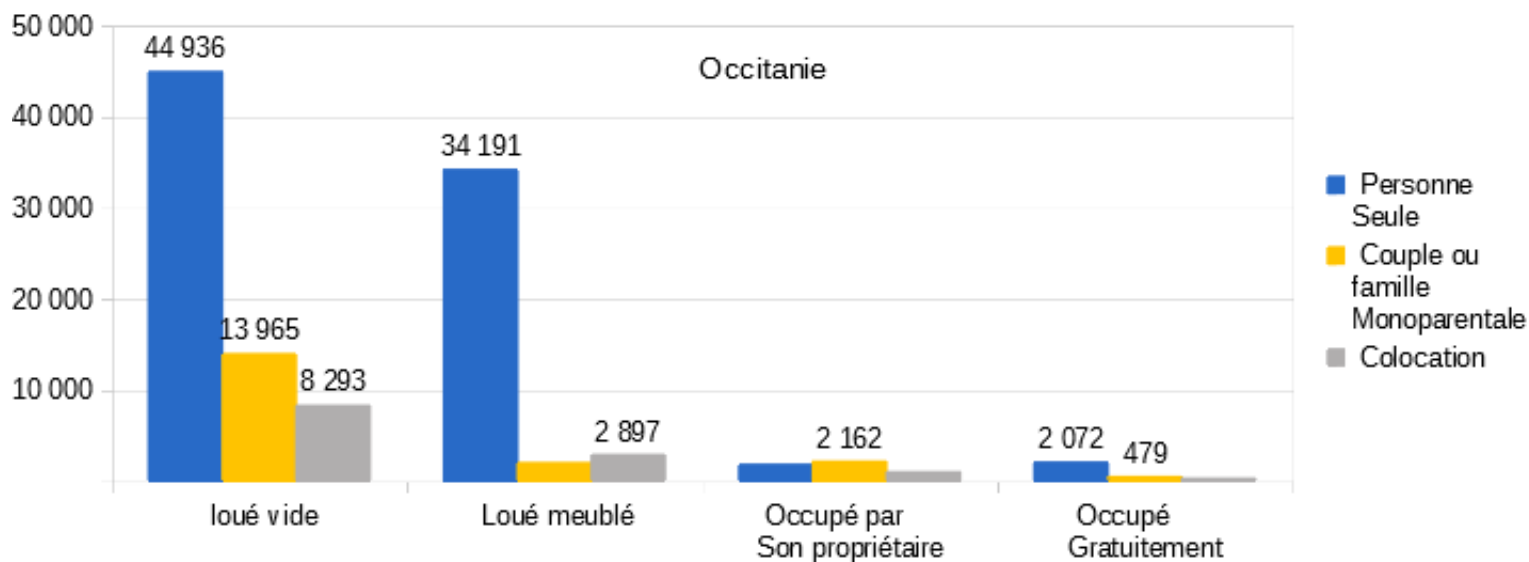


48 % des logements ordinaires étudiants décohabitants = 1 pièce

(47 % France)

Source : Insee, recensement de la population 2017

Nombre de logements des décohabitants selon le statut d'occupation et le mode de cohabitation



37 % des logements loués par des étudiants sont meublés

(36 % en France)

Source : Insee, recensement de la population 2017

26 % des logements abritent au moins un étudiant ayant un emploi

Logements des décohabitants selon le statut d'emploi et le mode de cohabitation

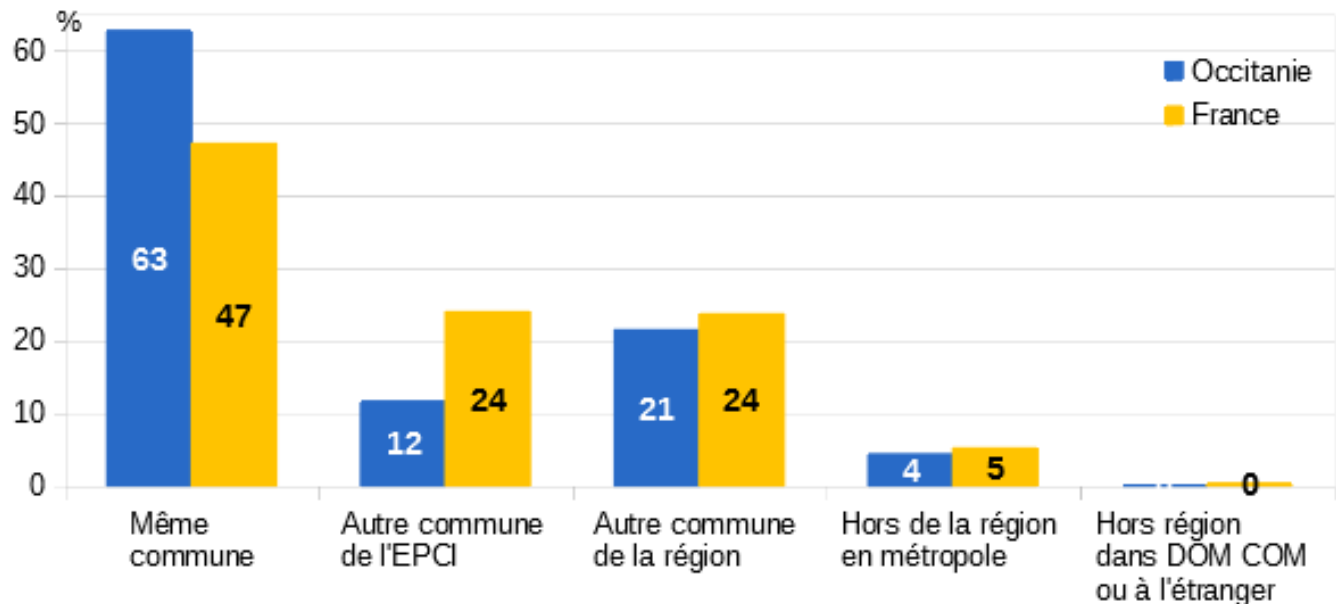
	Ensemble			Dont ayant un emploi		
	Occitanie		France	Occitanie		France
	Effectif	%	%	Effectif	%	%
Logements occupés par un étudiant décohabitant	114 141	100,0	100,0	29 753	26,1	31,5
dont étudiant vivant seul	83 034	72,7	69,8	16 768	20,2	24,9
dont étudiant en couple ou famille monoparentale	18 622	16,3	18,6	9 054	48,6	54,2
dont étudiant en colocation	12 486	10,9	11,6	3 932	31,5	34,6

Source : Insee, recensement de la population 2017

03 Déplacements entre le domicile et le lieu d'études



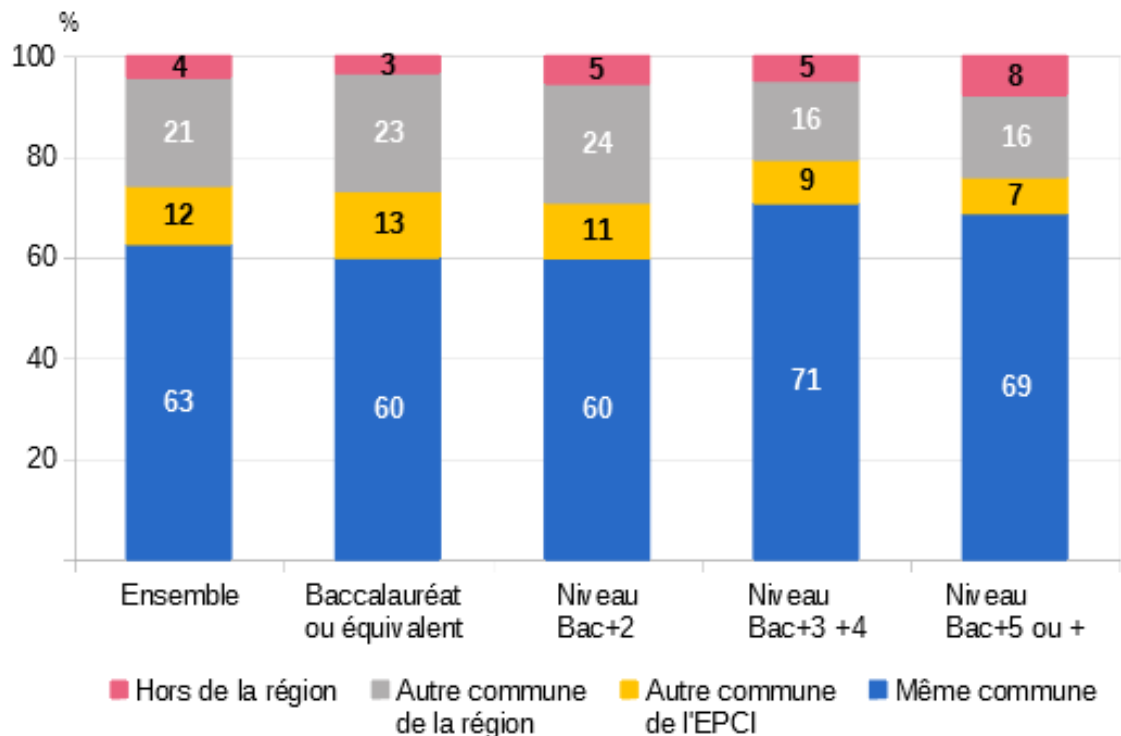
Lieu d'études des étudiants résidant sur le territoire



En Occitanie,
63% des étudiants
résident et étudient
dans la même
commune

Source : Insee, recensement de la population 2017

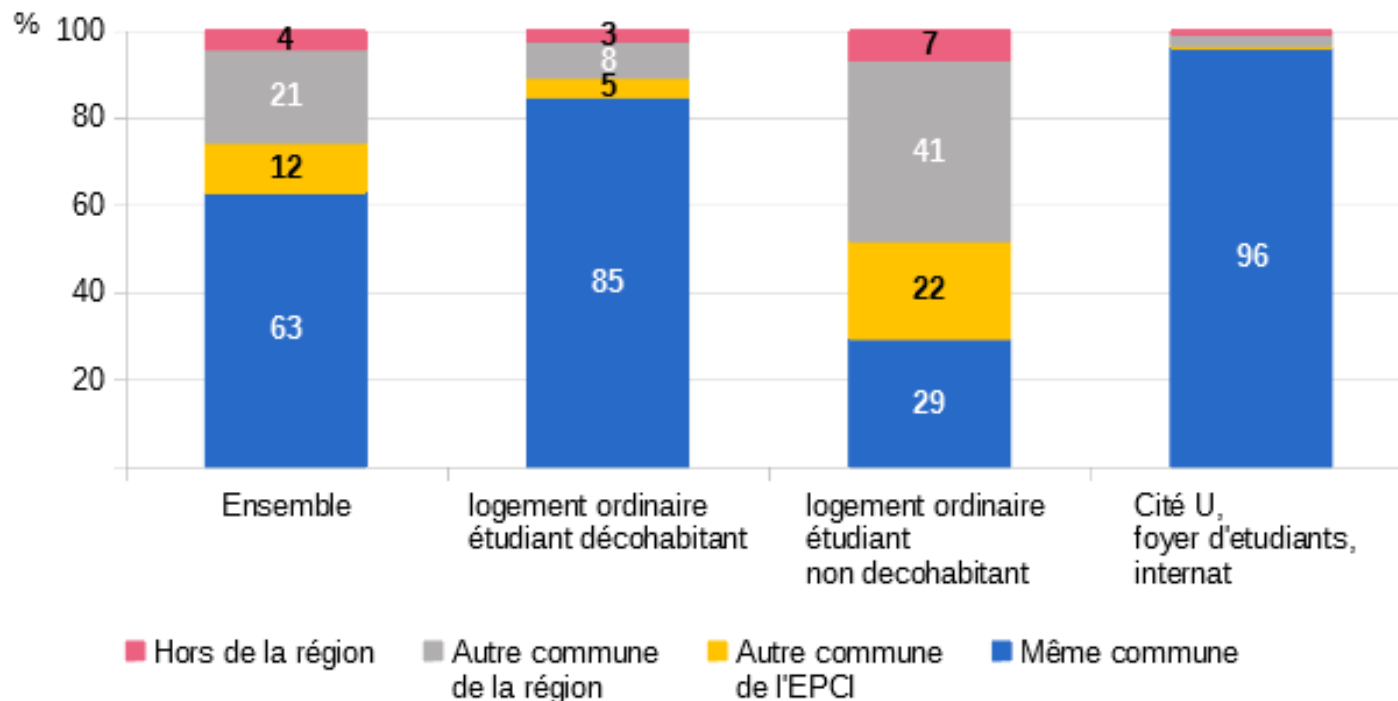
Lieu d'études des étudiants résidant en Occitanie selon le diplôme le plus élevé



Source : Insee, recensement de la population 2017

Les étudiants vivant chez leur parents étudiant plus souvent dans une autre commune

Lieu d'études des étudiants résidant en Occitanie selon leur type de résidence



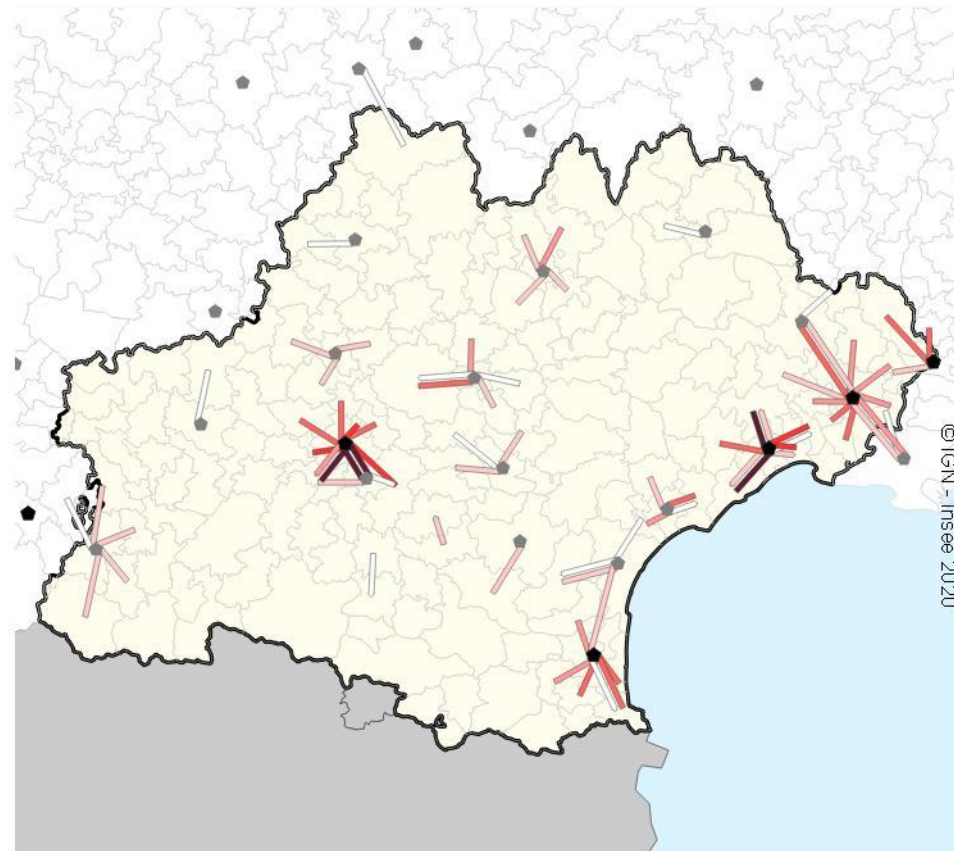
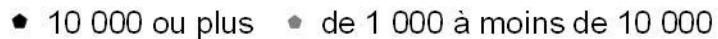
Source : Insee, recensement de la population 2017

Les principaux déplacements domicile-études entre EPCI limitrophes

Nombre d'étudiants résidant dans un EPCI et étudiant dans l'EPCI voisin

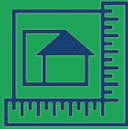


Nombre d'étudiants au lieu d'études



© IGN - Insee 2020

Sources : Insee, recensement de la population 2017



2

Le matériau Insee mobilisable et ses utilisations possibles

En complément des données par commune transmises de façon centralisée à la FNAU (données à la commune d'étude et à la commune de résidence)

Dans le cadre d'un travail national Insee présenté le 12 mars au Séminaire national des OTLE, **des données harmonisées par région, par périmètre d'OTLE ou EPCI :**

- Ce diaporama régional (+ données complémentaires)
- Un diaporama sur le périmètre de Montpellier Méditerranée Métropole remis à 3M
- Des données brutes équivalentes sur les périmètres des OTLE de Toulouse et de Nîmes-Alès
- Données sur EPCI Perpignan Métropole disponibles

! Qq divergences mineures sur le champ retenu par rapport aux données communales fournies à la FNAU

- Sources RP 2017, exploitation complémentaire
 - > vigilance sur l'utilisation des données : petits chiffres pas très robustes statistiquement
 - > pas de mise à jour annuelle ; un nouveau point possible dans qq années
- Également disponible sur insee.fr, avec les mêmes précautions d'utilisation :
 - base mobilités scolaires 2017 (commune résidence X commune d'étude), mais sans filtre sur l'âge et sans info sur le logement
 - fichier détail mobilités scolaires MOBSCO 2017 avec variables commune résidence, âge, diplôme, indicateur lieu d'études, type de ménage, statut d'occupation
- <https://www.insee.fr/fr/statistiques/4507779?sommaire=4508161>

Pour davantage d'informations :

[insee.fr](https://www.insee.fr)

