







Typologie de territoire

-  territoire sous influence méditerranéenne, caractérisé par des pluies intenses et des crues de cinétique rapide
-  territoire sous influence océanique, soumis à des crues de propagation ou de cinétique plus rapide sur les petits affluents et les têtes de bassins
-  territoire sous la double influence océanique et méditerranéenne
-  territoire soumis au risque de submersion marine
-  territoire soumis à des crues potentiellement torrentielles en montagne
-  limite de bassin versant hydrographique

⊙ préfecture
▭ limite départementale