



**PRÉFET
DE LA RÉGION
OCCITANIE**

*Liberté
Égalité
Fraternité*


Direction régionale de l'environnement,
de l'aménagement et du logement

OBSERVATOIRE RÉGIONAL DE SÉCURITÉ ROUTIÈRE

L'accidentalité routière dans la région Occitanie

Juillet 2026

Principales données 2025



422 Tués
5 181 Blessés
4 037 Accidents

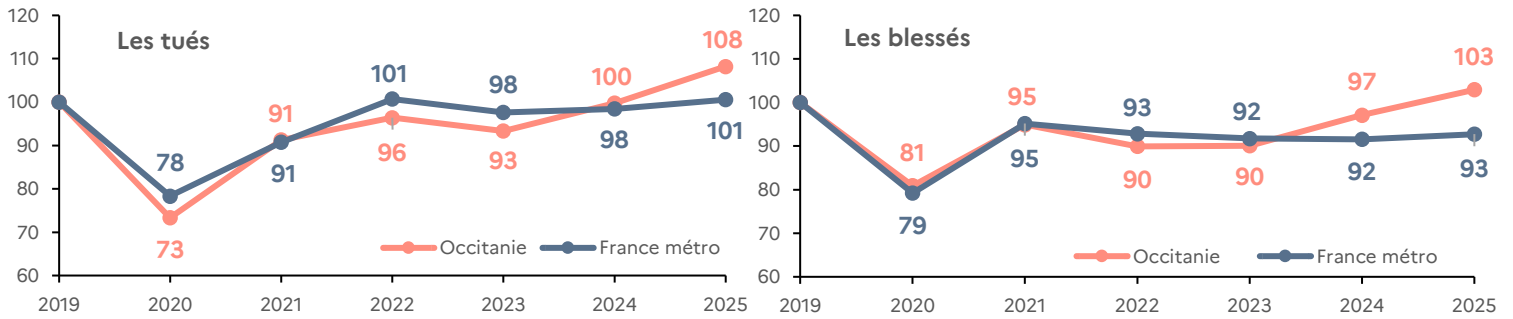


En 2025, tous les indicateurs sont en augmentation par rapport à 2024 : les accidents (+ 6,4 %), les tués (+ 8,5 %), les blessés (+ 6 %), dont ceux hospitalisés (+ 3,2 %).

**SÉCURITÉ
ROUTIÈRE VIVRE,
ENSEMBLE**



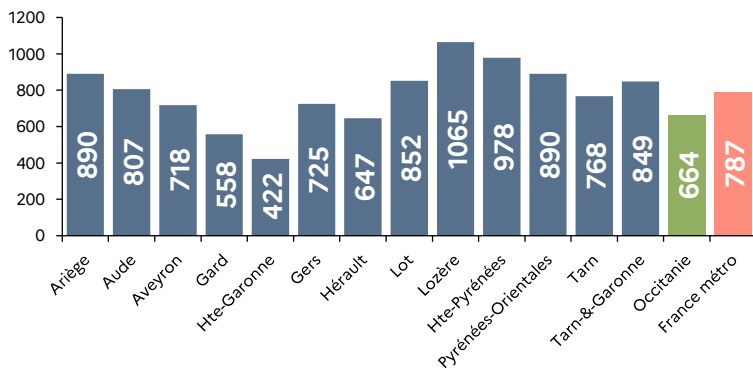
Evolution du nombre de victimes en Occitanie comparée à celle du niveau national (base 100 / 2019)



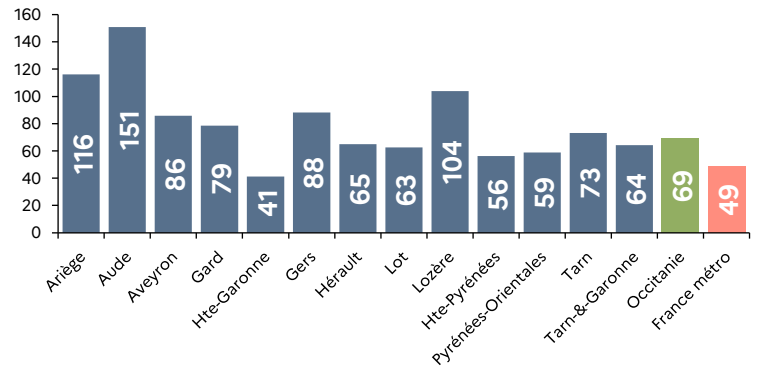
L'accidentalité régionale 2025

Bilan de l'année Occitanie 2025	Accidents corporels	Accidents graves	Tués à 30 jours	Blessés	dont blessés hospitalisés
Année 2025	4 037	2 231	422	5 181	2 120
Année 2024	3 794	2 127	389	4 886	2 054
Variation	243	104	33	295	66
Evolution régionale	6,4 %	4,9 %	8,5 %	6 %	3,2 %

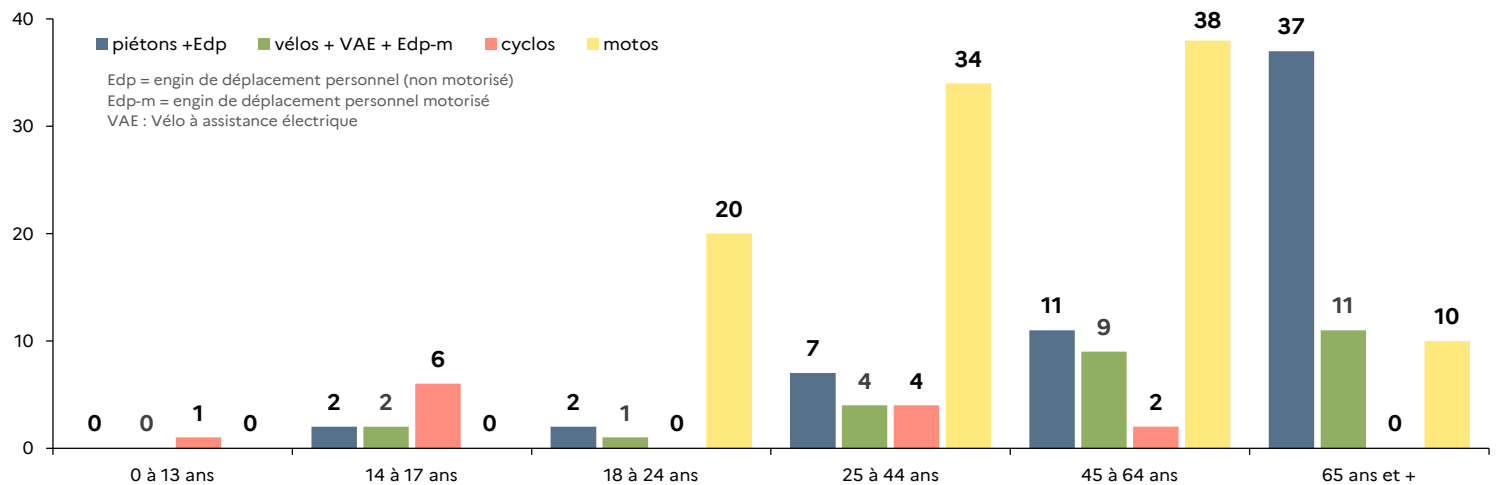
Accidents corporels par millions d'habitants 2025



Tués par millions d'habitants 2025

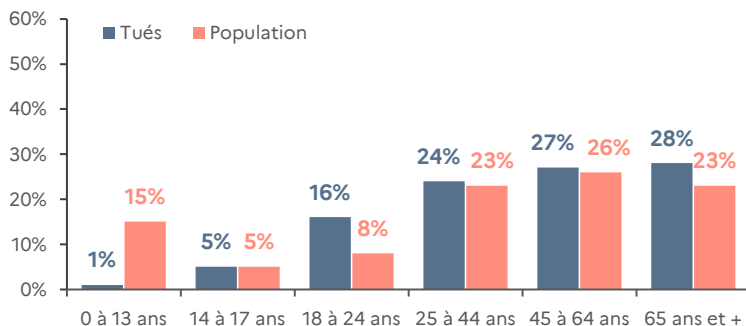


Les usagers vulnérables (tués selon l'âge) en 2025

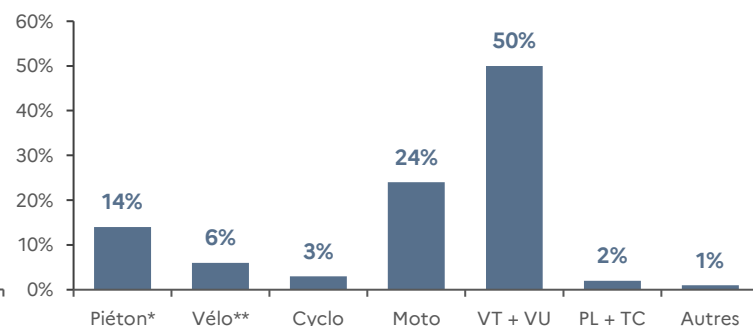


Les victimes - les tués (année 2025)

Répartition selon la classe d'âge

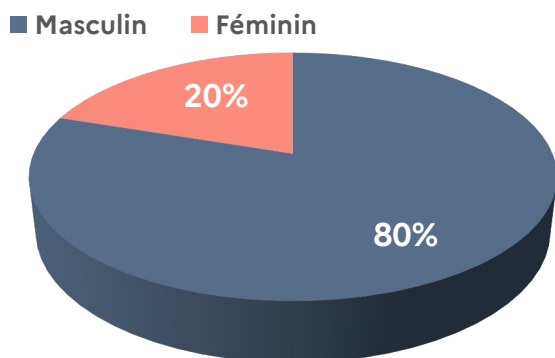


Répartition par mode de transport

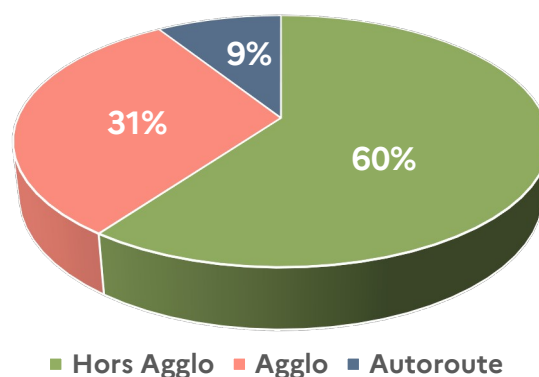


* Piétons = piétons + EDP
** Vélos : Vélos + VAE + EDP M

Répartition selon le sexe

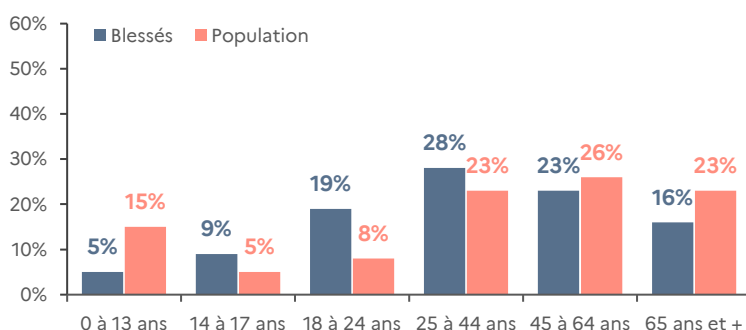


Répartition selon la localisation

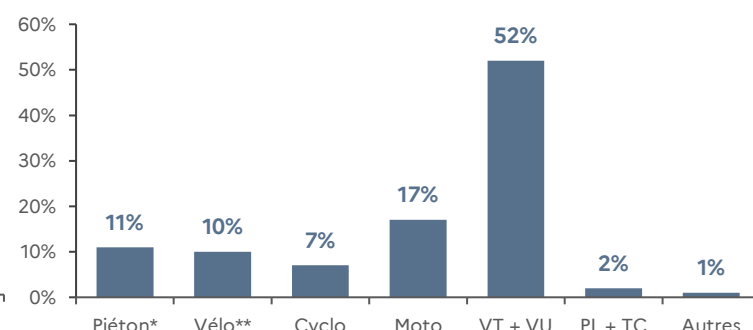


Les victimes - les blessés (année 2025)

Répartition selon la classe d'âge

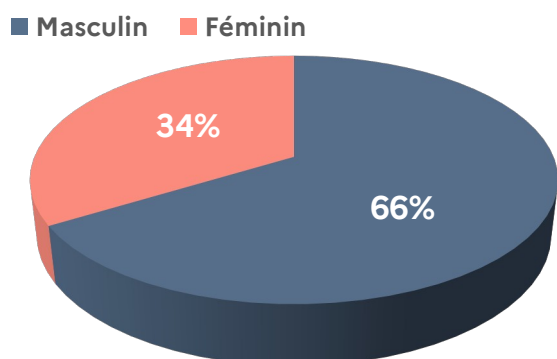


Répartition par mode de transport

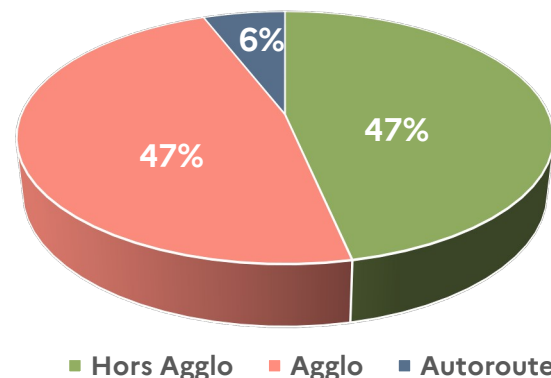


* Piétons = piétons + EDP
** Vélos : Vélos + VAE + EDP M

Répartition selon le sexe



Répartition selon la localisation



Accidentalité 2025 par département par rapport à l'accidentalité 2024

46 - Lot			
Accidents	150		↗
Accidents graves	89		↗
Tués	11		↘
Blessés	201		↗

81 - Tarn			
Accidents	304		↗
Accidents graves	162		↗
Tués	29		↘
Blessés	393		↗

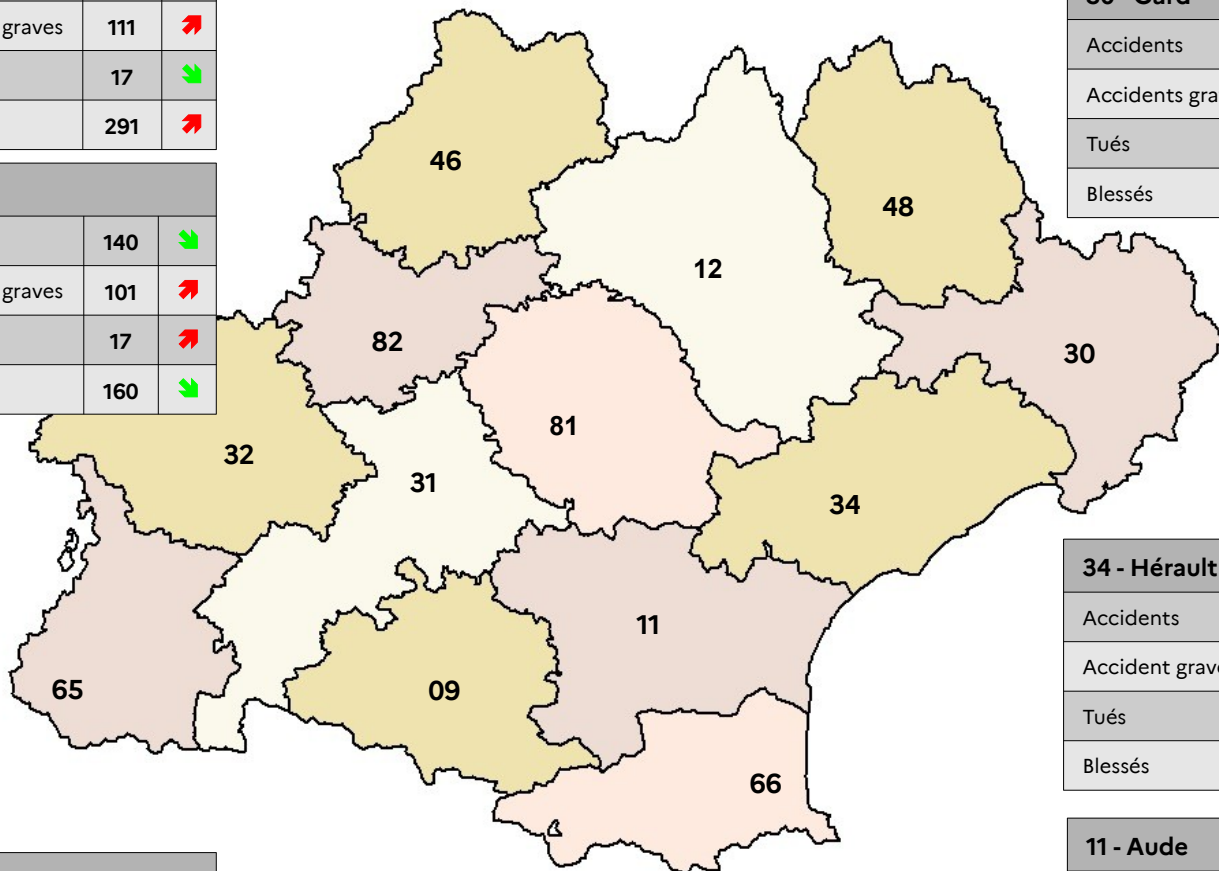
12 - Aveyron			
Accidents	201		↘
Accidents graves	144		↘
Tués	24		↗
Blessés	258		↘

48 - Lozère			
Accidents	82		↗
Accidents graves	54		↗
Tués	8		↗
Blessés	89		↗

82 - Tarn-et-Garonne			
Accidents	225		↗
Accidents graves	111		↗
Tués	17		↘
Blessés	291		↗

32 - Gers			
Accidents	140		↘
Accidents graves	101		↗
Tués	17		↗
Blessés	160		↘

30 - Gard			
Accidents	426		↘
Accidents graves	271		↘
Tués	60		↘
Blessés	542		↘



34 - Hérault			
Accidents	787		↘
Accident graves	424		↗
Tués	79		↗
Blessés	1023		↗

65 - Hautes-Pyrénées			
Accidents	226		↗
Accidents graves	103		↘
Tués	13		↗
Blessés	560		↗

31 - Haute-Garonne			
Accidents	614		↗
Accidents graves	362		↗
Tués	60		↗
Blessés	791		↗

09 - Ariège			
Accidents	138		↗
Accidents graves	62		↘
Tués	18		↗
Blessés	179		↗

11 - Aude			
Accidents	305		↘
Accidents graves	166		↘
Tués	57		↗
Blessés	410		↘

66 - Pyrénées-Orientales			
Accidents	439		↗
Accidents graves	179		↗
Tués	29		↘
Blessés	560		↗

↘ Evolution par rapport à l'année 2024
↗ Evolution par rapport à l'année 2024

Accident grave : un accident avec un tué et (ou) un blessé hospitalisé

Directrice de publication : Laurence PUJO - Réalisation et rédaction : Philippe LEGRAS - Sélim ABDI

Sources et définitions : Les données des accidents corporels de la route sont issues des relevés de la gendarmerie et de la police nationale et sont fournies par les observatoires départementaux de la sécurité routière des départements de la région Occitanie

Direction régionale de l'Environnement, de l'Aménagement et du Logement,
Cité administrative
1 Place Émile Blouin
CS 10008
31952 Toulouse Cedex 9