

RECENSEMENT DES TRAFICS MOYENS JOURNALIERS ANNUELS (TMJA) SUR LE RÉSEAU ROUTIER NATIONAL EN 2016

«TOUS-VÉHICULES» ET «POIDS LOURDS»

Systèmes de comptages:

Des stations permanentes permettent de recueillir des données allant du comptage simple de tous les véhicules à une classification par longueurs, silhouettes, vitesses ou poids.

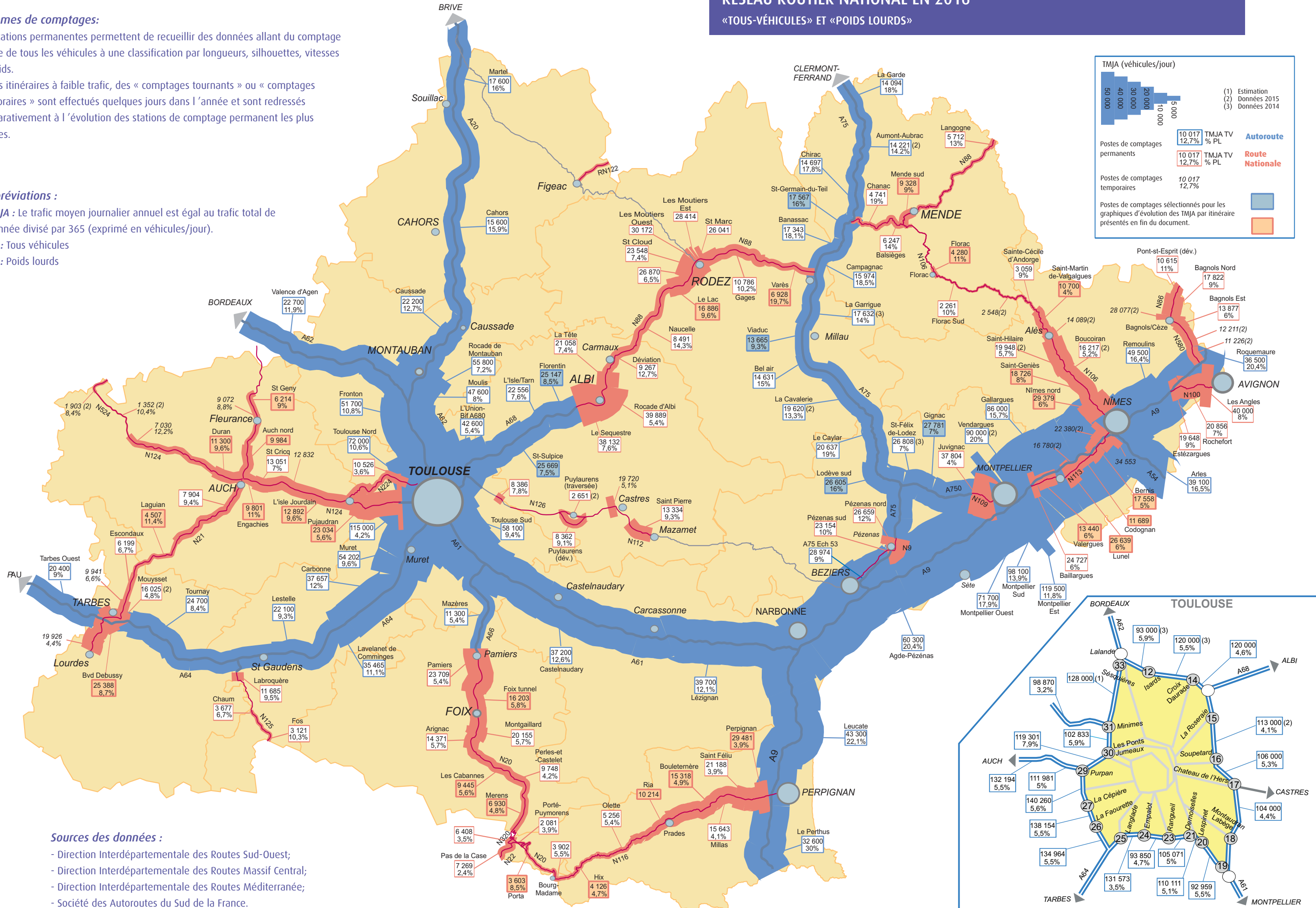
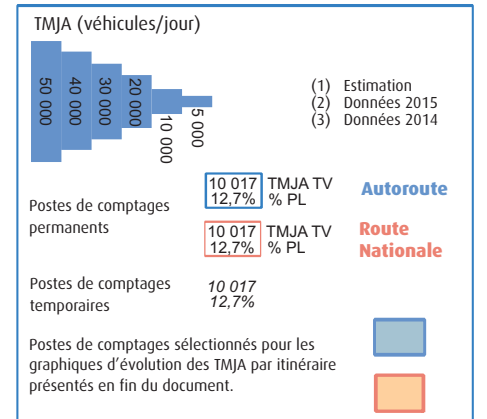
Sur les itinéraires à faible trafic, des « comptages tournants » ou « comptages temporaires » sont effectués quelques jours dans l'année et sont redressés comparativement à l'évolution des stations de comptage permanent les plus proches.

Abréviations :

TMJA : Le trafic moyen journalier annuel est égal au trafic total de l'année divisé par 365 (exprimé en véhicules/jour).

TV : Tous véhicules

PL : Poids lourds



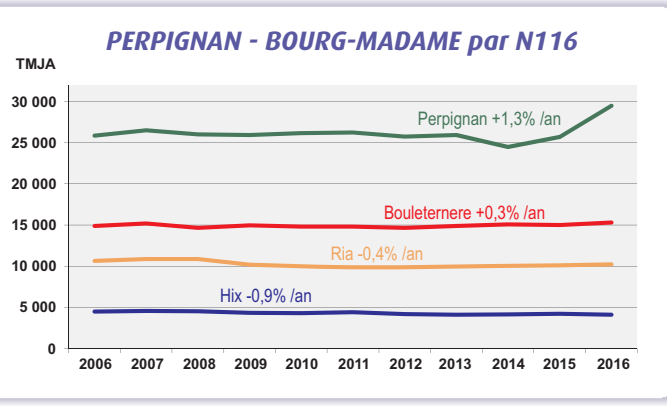
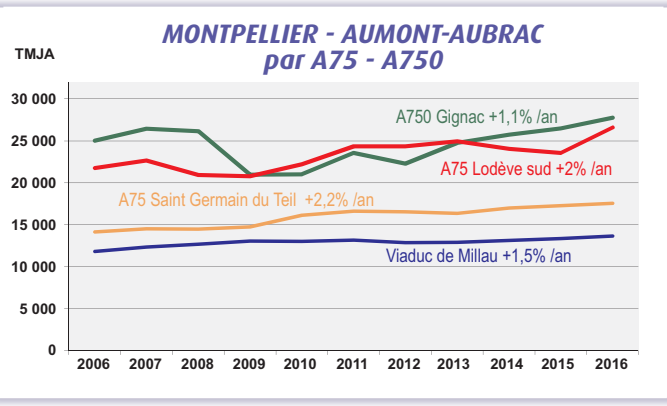
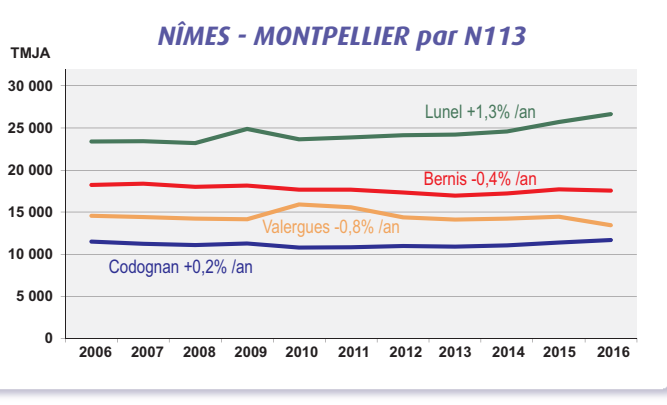
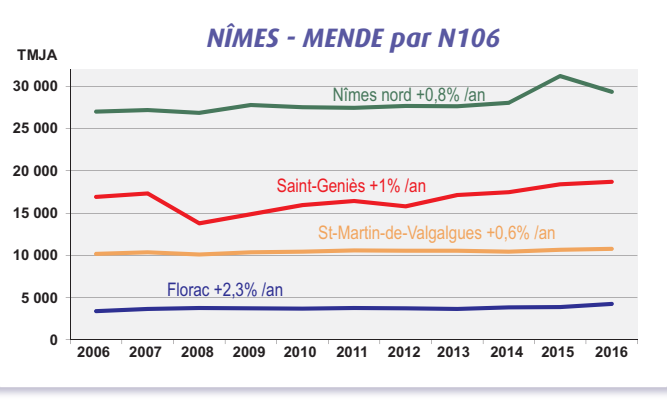
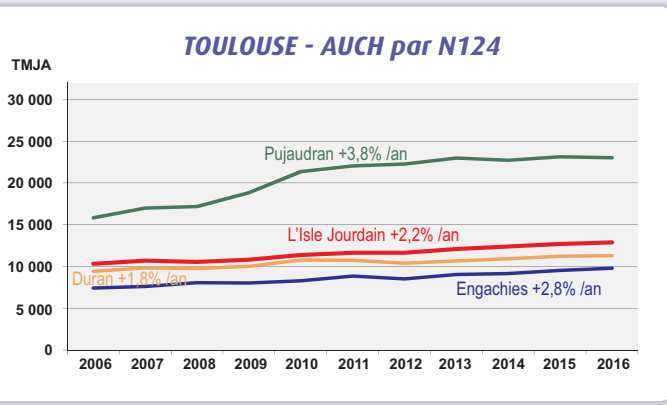
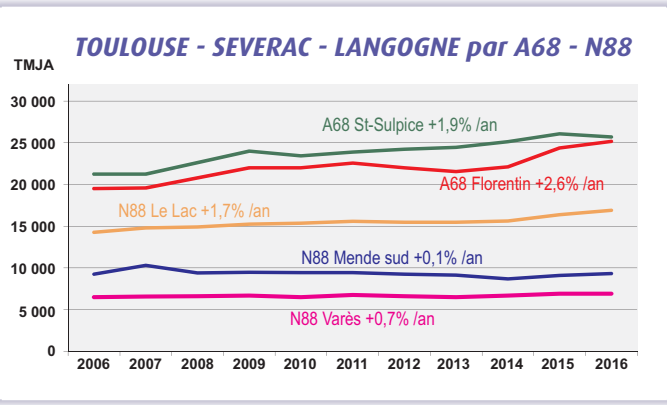
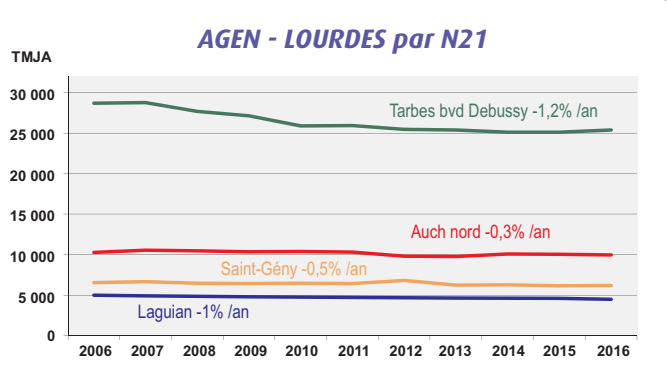
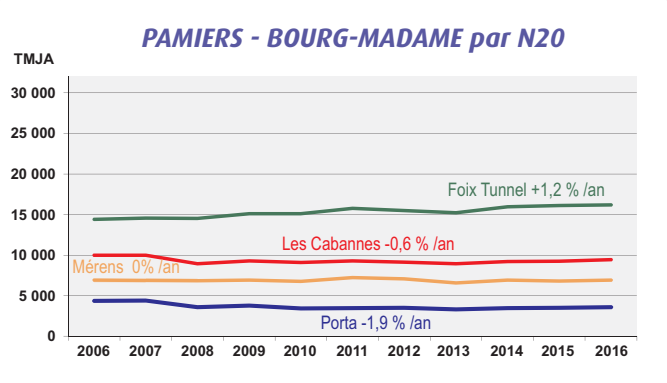
Sources des données :

- Direction Interdépartementale des Routes Sud-Ouest;
- Direction Interdépartementale des Routes Massif Central;
- Direction Interdépartementale des Routes Méditerranée;
- Société des Autoroutes du Sud de la France.

**ÉVOLUTIONS DES TRAFICS MOYENS JOURNALIERS ANNUELS
TOUS VÉHICULES, PAR ITINÉRAIRE, SUR LA PÉRIODE 2006-2016**

*LES TRAFICS ROUTIERS
sur le réseau national
en région Occitanie
en 2016*

Janvier 2018



Nota: les pourcentages d'évolutions affichés dans les graphiques correspondent aux Taux de Croissance Annuels Moyens (TCAM) des postes de comptages sélectionnés sur la période étudiée.



PRÉFET
DE LA RÉGION
OCCITANIE