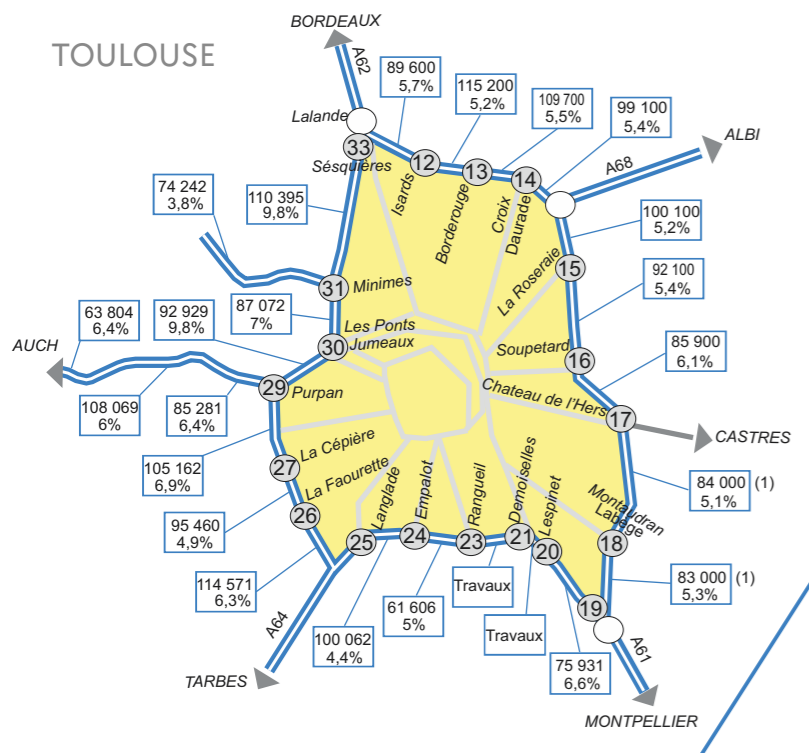


RECENSEMENT DES TRAFICS MOYENS JOURNALIERS ANNUELS (TMJA) SUR LE RÉSEAU ROUTIER NATIONAL EN 2020

«TOUS-VÉHICULES» ET «POIDS LOURDS»



TMJA (véhicules/jour)

50 000
40 000
30 000
20 000
10 000
5 000

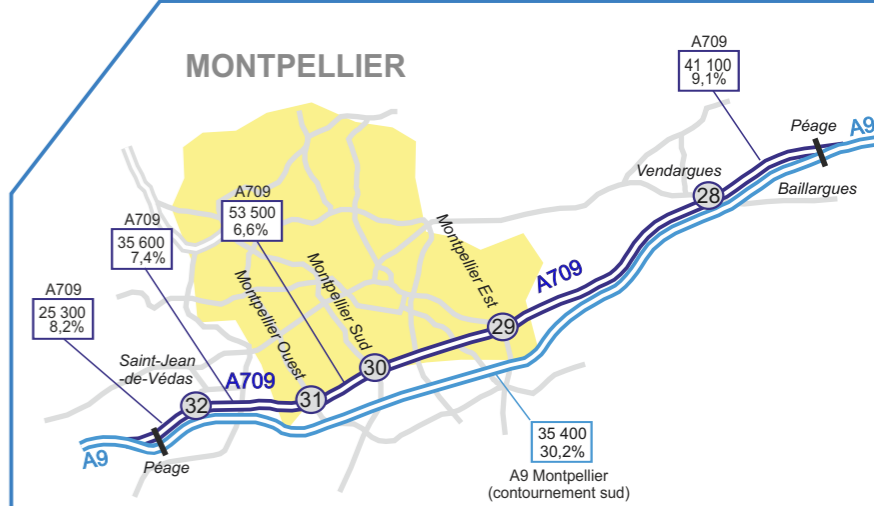
10 017 12,7% **TMJA TV** Autoroute
10 017 12,7% **TMJA TV** Route Nationale
10 017 12,7%

Postes de comptages permanents
Postes de comptages temporaires
Postes de comptages sélectionnés pour les graphiques d'évolution des TMJA par itinéraire présentés en fin du document. (1) Estimation

Abréviations :
TMJA : Le trafic moyen journalier annuel est égal au trafic total de l'année divisé par 365 (exprimé en véhicules/jour).
TV : Tous véhicules
PL : Poids lourds



Sources des données :
- Direction Interdépartementale des Routes Sud-Ouest;
- Direction Interdépartementale des Routes Massif Central;
- Direction Interdépartementale des Routes Méditerranée;
- Société des Autoroutes du Sud de la France.

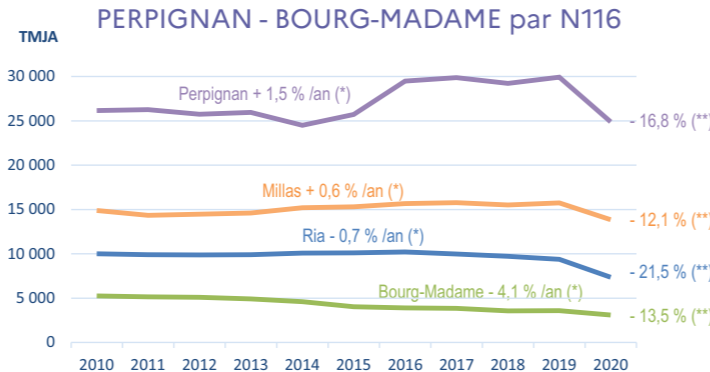
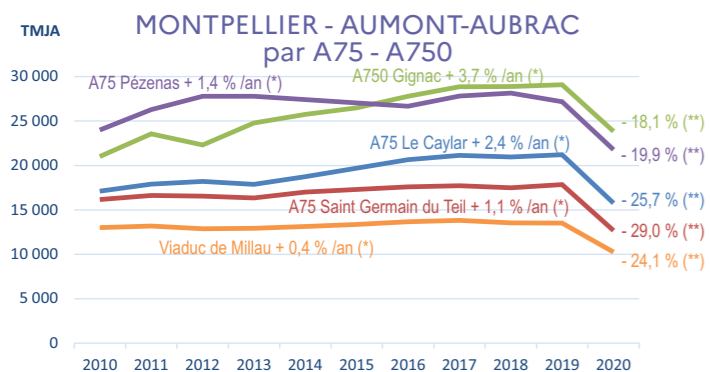
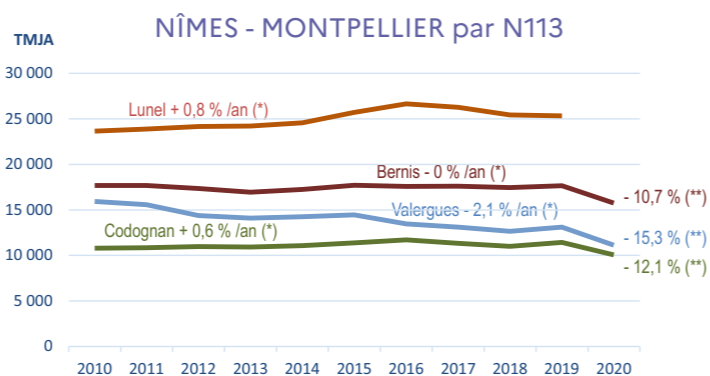
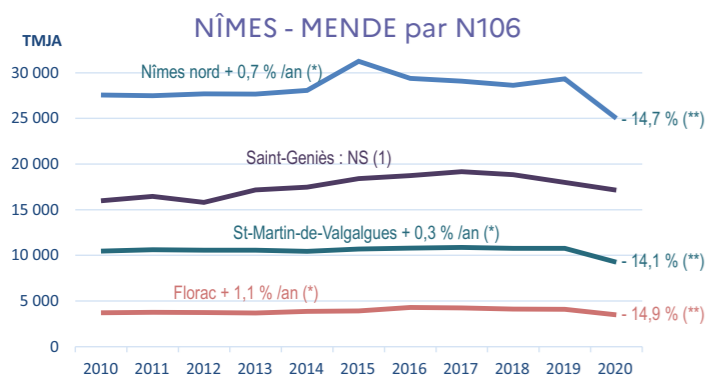
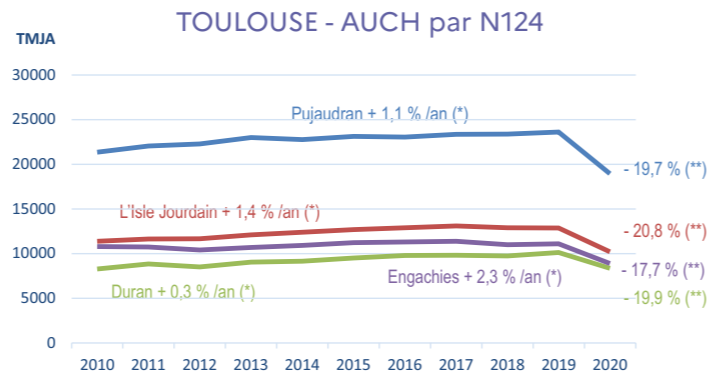
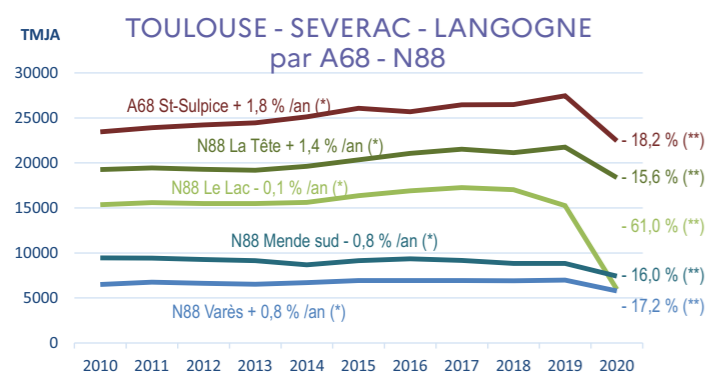
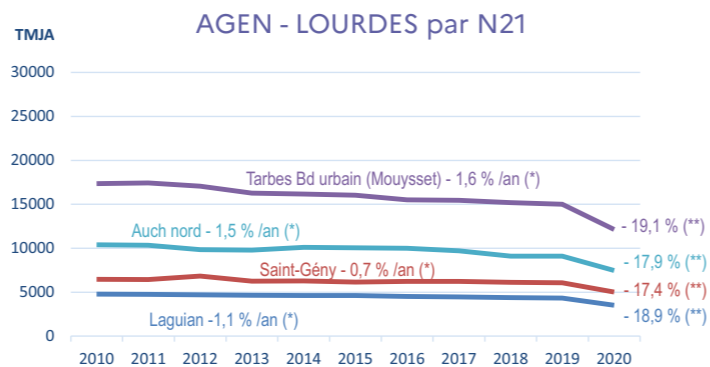
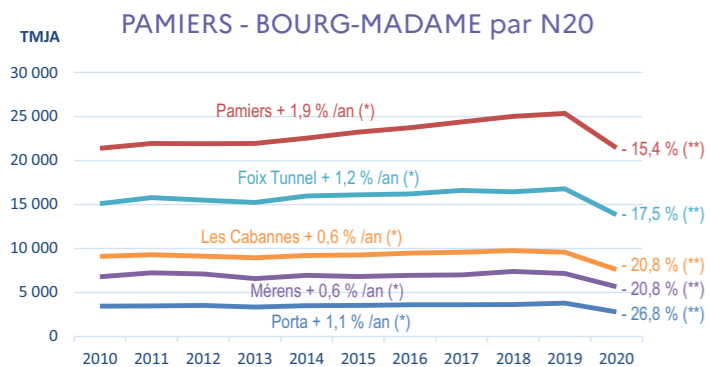


Systèmes de comptages:
Des stations permanentes permettent de recueillir des données allant du comptage simple de tous les véhicules à une classification par longueurs, silhouettes, vitesses ou poids.
Sur les itinéraires à faible trafic, des « comptages tournants » ou « comptages temporaires » sont effectués quelques jours dans l'année et sont redressés comparativement à l'évolution des stations de comptage permanent les plus proches.
Pour les autoroutes concédées, les données affichées sont issues de la chaîne statistique des péages. Elles sont arrondies à la demande du concessionnaire.

ÉVOLUTIONS DES TRAFICS MOYENS JOURNALIERS ANNUELS TOUS VÉHICULES, PAR ITINÉRAIRE, SUR LA PÉRIODE 2010-2020

LES TRAFICS ROUTIERS sur le réseau national en région Occitanie en 2020

Décembre 2021



Nota: les pourcentages d'évolutions affichés dans les graphiques correspondent aux Taux de Croissance Annuels Moyens (TCAM) des postes de comptages sélectionnés sur la période étudiée.

(*) : TCAM 2010 - 2019 (**): évolution 2020/2019 (1) NS : Non significatif

DREAL OCCITANIE - DT/DMSRTF/ 1 rue de la Cité Administrative - Batiment C - CS 80 002
31074 Toulouse Cedex 9 - Tél : 05 61 58 53 22 - Fax : 05 61 58 55 48

Directeur de la publication : Patrick BERG
Conception : Pierre Defarge Lacroix
Dépôt légal : Avril 2021
ISSN : 2606-1112


**PRÉFET
DE LA RÉGION
OCCITANIE**
*Liberté
Égalité
Fraternité*

Direction régionale de l'environnement, de l'aménagement et du logement Occitanie